


**Programa d'intervenció integral  
contra la violència masclista (PIIVM) 2012-2015**

**AVALUACIÓ DE L'EXECUCIÓ 2012-2015**





## CONTINGUT

INTRODUCCIÓ.....	3
SEGUIMENT DE LES ACTUACIONS .....	6
EXECUCIÓ DE LES ACTUACIONS .....	7
% EN EXECUCIÓ DE LES ACTUACIONS PER DEPARTAMENTS I ANYS:.....	7
% TOTAL D'ACTUACIONS PER ANY: .....	10
% D'EXECUCIÓ DE LES ACTUACIONS PER LÍNIA ESTRATÈGICA (LE) I PER ANY: .....	11
ACCIONS POSADES EN MARXA PER LÍNIA ESTRATÈGICA, DEPARTAMENT I ANY .....	12
ANÀLISI QUANTITATIU DELS INDICADORS COMUNS. PER LÍNIES ESTRATÈGIQUES I PER ANYS .....	14
INDICADORS DESTACATS D'ALGUNS DEPARTAMENTS I/O UNITATS ORGÀNIQUES.. .....	17
INSTITUT CATALÀ DE LES DONES. DEPARTAMENT DE BENESTAR SOCIAL I FAMÍLIA. ....	17
SECRETARIA DE FAMÍLIA. DEPARTAMENT DE BENESTAR SOCIAL I FAMÍLIA .....	19
DIRECCIÓ GENERAL D'ATENCIÓ A LA INFÀNCIA I ADOLESCÈNCIA. DEPARTAMENT DE BENESTAR SOCIAL I FAMÍLIA. ....	21
SECRETARIA D'HABITATGE. DEPARTAMENT DE TERRITORI I SOSTENIBILITAT .....	23
DEPARTAMENT D'INTERIOR .....	24
EMPRESA I OCUPACIÓ .....	25
DEPARTAMENT DE JUSTÍCIA .....	26
DEPARTAMENT D'ENSENYAMENT .....	28
EXECUCIÓ PRESSUPOSTÀRIA .....	30
ANY 2013: PREVISIÓ, EXECUCIÓ PER LÍNIES ESTRATÈGIQUES I DEPARTAMENT, I DIFERENCIAL.....	30
ANY 2014: PREVISIÓ, EXECUCIÓ PER LÍNIES ESTRATÈGIQUES I DEPARTAMENT, I DIFERENCIAL.....	31
ANY 2015: PREVISIÓ, EXECUCIÓ PER LÍNIES ESTRATÈGIQUES I DEPARTAMENT, I DIFERENCIAL.....	32

## INTRODUCCIÓ

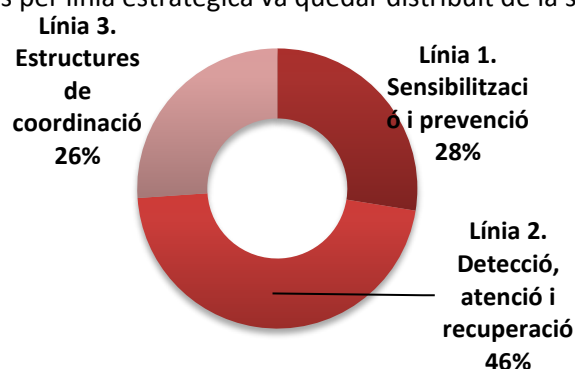
Per tal de donar compliment al mandat de la Llei 5/2008<sup>1</sup> i amb la finalitat de concretar les actuacions que, en matèria de violència masclista, ha de dur a terme el Govern de la Generalitat de forma coordinada amb totes les institucions i organismes implicats en aquesta lluita, es va configurar el Programa d'Intervenció Integral contra la violència masclista 2012-2015 (PIIVM), que partia de l'avaluació de l'impacte social de la Llei 5/2008 realitzada l'any 2012, així com del seguiment de les actuacions del Pla de Polítiques de Dones 2008-2011 (eix 6: Programa d'Intervenció integral contra la violència masclista), on es van arribar a executar el 82% de les actuacions.

Els objectius de PIIVM 2012-2015 han estat:

- Impulsar estratègies de prevenció i de sensibilització per a totes les formes i àmbits de la violència masclista.
- Garantir l'accés i l'exercici dels drets a les dones, adolescents i infants que pateixen violència masclista i llurs filles i fills.
- Millorar la detecció precoç de la violència masclista
- Garantir els serveis, els recursos i les competències necessàries per a l'atenció de les dones, en situació de VM i llurs filles i fills, tant en les situacions d'urgència com amb els casos no urgents.
- Garantir els serveis, els recursos i les competències necessàries per a la recuperació de les dones en situació de VM i llurs filles i fills, així com els drets de reparació.
- Reforçar i millora les estructures de coordinació i cooperació interinstitucional
- Millorar els protocols, com a eines que guien la intervenció coordinada contra la VM.

Un cop acabada la vigència del Pla de Polítiques de Dones (VIè Pla), al llarg de l'any 2012 es va dur a terme, de forma participativa amb la implicació de tots els departaments i unitats orgàniques directament relacionades amb l'abordatge de la violència masclista, el procés de redacció del Programa d'Intervenció Integral contra la violència masclista (PIIVM) 2012-2015.

El pes de les actuacions per línia estratègica va quedar distribuït de la següent manera.



La formulació final del document es va traduir en **69 actuacions**, distribuïdes en tres línies estratègiques:

<sup>1</sup> Art. 84.1 "Els programes d'intervenció integral contra la violència masclista es configuren com els instruments de planificació que ha d'aprovar el Govern amb una vigència de quatre anys, amb l'elaboració prèvia per l'Institut Català de les Dones, juntament amb els departaments competents en cada cas. Aquests instruments recullen el conjunt d'objectius i mesures per a eradicar la violència masclista i també estableixen, d'una manera coordinada, global i participativa, les línies d'intervenció i les directrius que han d'orientar l'activitat dels poders públics." i apartat 3 del mateix article es concreta "Els programes d'intervenció integral contra la violència masclista també han d'establir estratègies de coordinació i cooperació, i també de recerca i coneixement de la realitat, i han d'incorporar obligatòriament una memòria econòmica."

- Línia estratègica 1. **Sensibilització i prevenció**. Transformar la percepció de la ciutadania i dels agents socialitzadors per tal de propiciar canvis en l'imaginari social i cultural de dones i homes que trenquin amb les estructures que legitimen i sustenten totes les formes de violència masclista, en tots els seus àmbits i tenint en compte les situacions específiques.
- Línia estratègica 2. **Detecció, atenció i recuperació**. Garantir l'accés i l'exercici dels drets a les dones, els adolescents i els infants que pateixen violència masclista i a les seves filles i fills.
- Línia estratègica 3. **Estructures de coordinació**. Garantir les estructures de coordinació necessàries per a una intervenció integral, unificada i de qualitat.

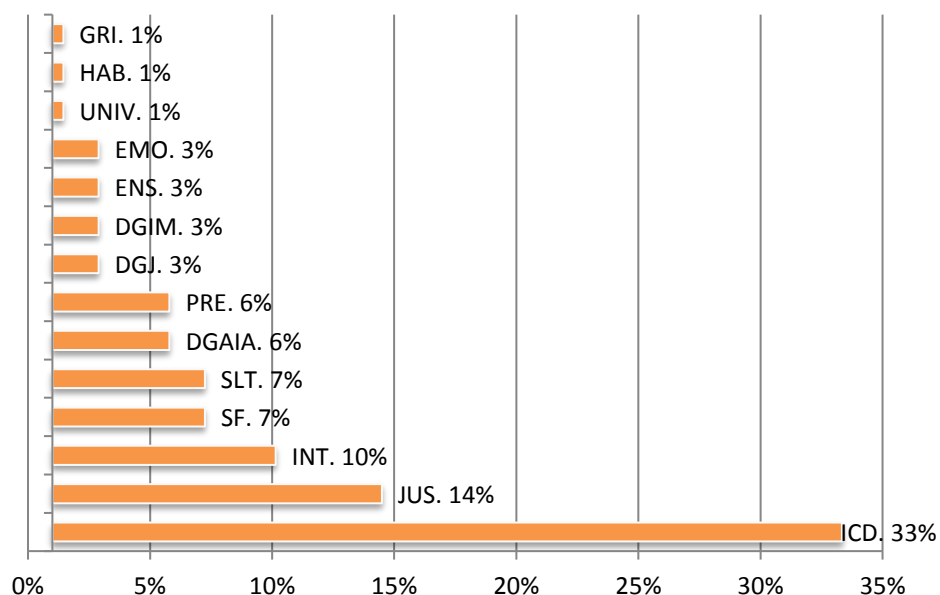
Durant l'elaboració del document, cada departament i/o unitat orgànica va dissenyar i redactar les actuacions que coordinaria, actuacions en les quals també hi participaven altres departaments o unitats. La distribució de les actuacions per departament ha estat la següent:

### Coordinació i participació a les actuacions

Departament	Unitat orgànica	Coordina	Participa
Dept. de Benestar Social i Família	Institut Català de les Dones	23	3
	Secretaria de Família	5	10
	Direcció General de Joventut	2	6
	Direcció general d'Atenció a la Infància	4	2
	Direcció General d'Immigració	2	9
Dept. d'Ensenyament		2	11
Dept. d'Empresa i Ocupació		2	8
Dept. d'Economia i Coneixement	Secretaria d' Universitats i Recerca	1	4
Dept. de Territori i Sostenibilitat	Secretaria d'Habitatge i Millora urbana	1	3
Dept. d'Interior		7	14
Dept. de Salut		5	13
Dept. de Justícia		10	10
Dept. de Cultura		0	4
Dept. d'Agricultura, Ramaderia, Pesca, Alimentació i Medi Natural		0	2
Dept. de Governació i Relacions Institucionals		1	5
Dept. de Presidència	Inclou CAC, Mitjans de Comunicació i DG Esport	4	9

69

En percentatge, la distribució de la coordinació de les actuacions per departaments ha estat:



Si es fa la lectura per Unitats orgàniques, és l'ICD qui ha coordinat més actuacions (33%). Si es fa per departaments, Benestar Social i Família ha coordinat més de la meitat de les actuacions (52%) seguit del departament de Justícia (14%) i del departament d'Interior (10%). Per tal de dur a terme les 69 actuacions de què consta el PIIVM 2012-2015, cada departament va dissenyar a priori –dins de cada actuació– les accions amb les quals tenia previst fer l'execució d'aquests actuacions. Quan parlem d'accions estem parlant de la concreció, del *com ho fem*, de les diferents activitats a fer durant el període del PIIVM: 2012-2015.

En total, en el moment de la redacció del document (any 2012), es va preveure dur a terme **325 accions**. Aquest nombre pot anar variant cada any –afegir-ne de noves o bé anul·lar-les–, depenent de les necessitats de cada departament i/o unitat orgànica per tal de fer possible l'execució de l'actuació compromesa.

De fet en l'avaluació de les accions<sup>2</sup> es pot veure el nombre d'accions que finalment s'han dut a terme.

La distribució de les accions, en el moment de la redacció del PIIVM, per departaments, era la següent:

<b>Nombre d'accions.</b>	
<b>Unitat i/o Departament</b>	
Institut Català de les Dones	118
Secretaria de Família	25
Direcció General de Joventut	9
Direcció general d'Atenció a la Infància	17
Direcció General d'Immigració	8
Ensenyament	11
Empresa i Ocupació	5
Economia i Coneixement: Universitats	1
Territori i Sostenibilitat: Habitatge	3
Interior	53
Salut	23
Justícia	41
Governació i Relacions Institucionals	5
Presidència: CAC, Mitjans de Comunicació i Esport	6
<b>Total actuacions</b>	<b>325</b>

La relació entre accions i actuacions, per línies estratègiques, era la següent:

	<b>Accions</b>	<b>Actuacions</b>
Línia 1. Sensibilització i Prevenció	83	19
Línia 2. Detecció, atenció i Recuperació	156	32
Línia 3. Estructures de coordinació	86	18
	<b>325</b>	<b>69</b>

<sup>2</sup> Veure pàgina 11

## SEGUIMENT DE LES ACTUACIONS

Per tal de fer el seguiment del PIIVM i elaborar l'informe final analitzarem:

### **l'execució de les actuacions** (per anys, per departaments i per línies estratègiques)

- Nombre i % d'actuacions, segons l'estat<sup>3</sup>, per any, per departament i per línia estratègica.

### **l'execució de les accions**

- Nombre d'accions en procés, per any, per departament i per línia estratègica.

També s'explotaran una sèrie **d'indicadors quantitius comuns**, per anys, que corresponen a l'agrupament de les dades que ens han facilitat els departaments en matèria de:

- Formació (capacitació professional).
  - i) Nombre de formacions
  - ii) Nombre d'hores de formació
  - iii) Nombre de dones professionals formades
  - iv) Nombre d'homes professionals formats
- Sensibilització (actuacions adreçades a)
  - i) A joves
  - ii) A ciutadania en general
- Recerca
  - i) Participació en projectes europeus
  - ii) Subvencions a la recerca (nombre)
  - iii) Estudis publicats (nombre i ser possible títols)
- Coordinació
  - i) Participació en espais de coordinació
  - ii) Nous protocols creats
  - iii) GT: reunions, etc.

I, per últim, hi haurà un apartat on s'explotaran algunes dades i indicadors específics triats i consensuats amb els departaments i/o unitats orgàniques més implicats en l'abordatge de la violència masclista (ICD, Secretaria de Família, Direcció General d'Atenció a la Infància, Direcció general d'Habitatge, departament d'Empresa i Ocupació, departaments d'Interior, departament de Justícia i departament d'Ensenyament) que facilitaran un anàlisi quantitatiu addicional i, en alguns casos, un valor qualitatiu del treball fet per àmbits.

---

<sup>3</sup> L'estat de les actuacions pot ser en procés, no iniciada o finalitzada

## EXECUCIÓ DE LES ACTUACIONS

Els departaments i/o unitats orgàniques han comunicat –a través d’una aplicació informàtica elaborada amb aquesta finalitat- l’estat de desenvolupament anual de cada una de les actuacions què es van comprometre a coordinar.

L’estat de l’actuació s’ha classificat en tres tipologies que ens ajuden a saber l’evolució del treball:

1. No iniciada
2. En procés
3. Finalitzada

A continuació es presenta el nivell d’execució de les **actuacions** informades:

- Nombre i % d’actuacions segons l’estat, per any, per departament i per línia estratègica

### % EN EXECUCIÓ DE LES ACTUACIONS PER DEPARTAMENTS I ANYS:

Departaments	2012		
	En procés	No iniciada	% Execució per departament
Presidència: CAC, Mitjans de comunicació, i Esport	4		100%
Direcció general d'Atenció a la Infància	4		100%
Direcció General d'Immigració	2		100%
Empresa i Ocupació	2		100%
Ensenyament	2		100%
Secretaria de Família	5		100%
Governació i Relacions Institucionals	1		100%
Territori i Sostenibilitat: Habitatge	1		100%
Institut Català de les Dones	18	5	78%
Interior	7		100%
Direcció General de Joventut	2		100%
Justícia	9	1	90%
Salut	2	3	40%
Economia i Coneixement.:Universitats		1	0%

Departaments	2013		
	En procés	No iniciada	% Execució per departament
Presidència: CAC, Mitjans de comunicació, i Esport	4		100%
Direcció general d'Atenció a la Infància	4		100%
Direcció General d'Immigració	2		100%
Empresa i Ocupació	2		100%
Ensenyament	2		100%
Secretaria de Família	5		100%
Governació i Relacions Institucionals	1		100%
Territori i Sostenibilitat. Habitatge	1		100%
Institut Català de les Dones	18	5	78%
Interior	7		100%
Direcció General de Joventut	2		100%
Justícia	9	1	90%
Salut	4	1	80%
Economia i Coneixement: Universitats		1	0%

Departaments	2014			
	En procés	No iniciada	Finalitzada	% Execució per departament
Presidència: CAC, Mitjans de comunicació, i Esport	4			100%
Direcció general d'Atenció a la Infància	4			100%
Direcció General d'Immigració	2			100%
Empresa i Ocupació	2			100%
Ensenyament	2			100%
Secretaria de Família	5			100%
Governació i Relacions Institucionals	1			100%
Territori i Sostenibilitat: Habitatge	1			100%
Institut Català de les Dones	17	5	1	78%
Interior	7			100%
Direcció General de Joventut	2			100%
Justícia	9	1		90%
Salut	5			100%
Economia i Coneixement: Universitats		1		0%



Departaments	2015			% Execució per departament
	En procés	No iniciada	Finalitzada	
Presidència: CAC, Mitjans de comunicació, i Esport	3		1	100%
Direcció general d'Atenció a la Infància	3	1		75%
Direcció General d'Immigració	2			100%
Empresa i Ocupació			2	100%
Ensenyament	2			100%
Secretaria de Família	1		4	100%
Governació i Relacions Institucionals			1	100%
Territori i Sostenibilitat: Habitatge	1			100%
Institut Català de les Dones	20	2	1	91%
Interior	7			100%
Direcció General de Joventut	2			100%
Justícia	7		3	100%
Salut	5			100%
Economia i Coneixement: Universitats		1		0%

La majoria dels departaments han començat a executar el 100% de les actuacions des del primer any del programa (10 de 14). La resta de departaments han anat augmentant el percentatge d'actuacions executades fins a arribar al seu màxim d'execució. A desembre de 2015, 11 departaments/unitats han arribat a executar el 100% de les actuacions, mentre que L'Institut Català de les Dones ha executat el 91% de les actuacions i la DGAIA el 75% de les previstes. Només la Secretaria d'Universitats i Recerca, no ha pogut executar la seva actuació.

## % TOTAL D'ACTUACIONS PER ANY:

Departaments	2012		2013		2014			2015		
	En procés	No iniciada	En procés	No iniciada	En procés	No iniciada	Finalitzada	En procés	No iniciada	Finalitzada
Presidència: CAC, MMCC i Esport	4		4		4			3		1
Direcció general d'Atenció a la Infància	4		4		4			3	1	
Direcció General d'Immigració	2		2		2			2		
Empresa i Ocupació	2		2		2					2
Ensenyament	2		2		2			2		
Secretaria de Família	5		5		5			1		4
Governació i Relacions Institucionals	1		1		1					1
Territori i Sostenibilitat. Habitatge	1		1		1			1		
Institut Català de les Dones	18	5	18	5	17	5	1	20	2	1
Interior	7		7		7			7		
Direcció General de Joventut	2		2		2			2		
Justícia	9	1	9	1	9	1		7		3
Salut	2	3	4	1	5			5		
Economia i Coneixement. Universitats		1		1		1			1	
<b>Total general</b>	<b>59</b>	<b>10</b>	<b>61</b>	<b>8</b>	<b>61</b>	<b>7</b>	<b>1</b>	<b>53</b>	<b>4</b>	<b>12</b>
<b>Grau execució per anys</b>	<b>86%</b>		<b>88%</b>		<b>90%</b>			<b>94%</b>		

Si analitzem el conjunt de les actuacions del Programa (PIIVM) des del seu inici, s'aprecia un increment gradual del percentatge d'execucions, fins a arribar al 94% d'execució en el moment de la seva finalització.

L'alt percentatge d'execució es pot atribuir al fet que els departaments van redactar les actuacions des de la realitat de les seves competències, afavorint l'execució real de les actuacions.

És important destacar que en el termini dels quatre anys del programa s'han finalitzat 12 de les 69 actuacions, que representen el 17%, la qual cosa indica que la majoria d'actuacions queden obertes i haurien de tenir continuïtat en el proper Programa d'Intervenció Integral.

## % D'EXECUCIÓ DE LES ACTUACIONS PER LÍNIA ESTRATÈGICA (LE) I PER ANY:

	2012		
	En procés	No iniciada	Grau execució per LE
Línia 1. Sensibilització i Prevenció	18	1	95%
Línia 2. Detecció, atenció i Recuperació	28	4	88%
Línia 3. Estructures de coordinació	13	5	72%
	<b>59</b>	<b>10</b>	

	2013		
	En procés	No iniciada	Grau execució per LE
Línia 1. Sensibilització i Prevenció	18	1	95%
Línia 2. Detecció, atenció i Recuperació	28	4	88%
Línia 3. Estructures de coordinació	15	3	83%
	<b>61</b>	<b>8</b>	

	2014			
	En procés	No iniciada	Finalitzada	Grau execució per LE
Línia 1. Sensibilització i Prevenció	17	1	1	95%
Línia 2. Detecció, atenció i Recuperació	29	3		91%
Línia 3. Estructures de coordinació	15	3		83%
	<b>61</b>	<b>7</b>	<b>1</b>	

	2015			
	En procés	No iniciada	Finalitzada	Grau execució per LE
Línia 1. Sensibilització i Prevenció	16	1	2	95%
Línia 2. Detecció, atenció i Recuperació	23	1	8	97%
Línia 3. Estructures de coordinació	14	2	2	89%
	<b>53</b>	<b>4</b>	<b>12</b>	

Si analitzem l'execució per línies estratègiques veiem que és la tercera línia (Estructures de coordinació) la que té la tendència a créixer, fet que té a veure amb la necessitat de crear estructures estables i espais des d'on coordinar els treballs.

Las línia 1, en canvi, destaca per l'elevada execució (el 95%) des del primer any de la posada en marxa del programa.

La línia 2, és l'últim any d'execució quan creix fins al 91%.

## ACCIONS POSADES EN MARXA PER LÍNIA ESTRATÈGICA, DEPARTAMENT I ANY

Anualment els departaments i/o unitats orgàniques posen en marxa accions per poder executar les actuacions compromeses.

Els estats de les accions en el moment de recollir la informació són: anul·lades, informades (és a dir, fetes) i no informades (és a dir, pendents).

El nombre d'accions, com ja hem comentat anteriorment, pot variar cada any, ja que per facilitar la planificació, es poden crear accions noves que no estaven previstes en el moment de dissenyar el Programa, i també es poden anul·lar d'altres.

En el següents gràfiques podem veure el nombre d'accions, segons l'estat, per any i per línia estratègica:

	2012			
	Anul·lada	Informada	Sense informar	Total
Línia 1. Sensibilització i Prevenció	4	56	23	83
Línia 2. Detecció, atenció i Recuperació	28	80	48	156
Línia 3. Estructures de coordinació	10	42	34	86
	<b>42</b>	<b>178</b>	<b>105</b>	<b>325</b>

	2013			
	Anul·lada	Informada	Sense informar	Total
Línia 1. Sensibilització i Prevenció	2	58	23	83
Línia 2. Detecció, atenció i Recuperació	28	99	29	156
Línia 3. Estructures de coordinació	12	53	21	86
	<b>42</b>	<b>210</b>	<b>73</b>	<b>325</b>

	2014			
	Anul·lada	Informada	Sense informar	Total
Línia 1. Sensibilització i Prevenció	3	59	21	83
Línia 2. Detecció, atenció i Recuperació	28	90	38	156
Línia 3. Estructures de coordinació	12	44	30	86
	<b>43</b>	<b>193</b>	<b>89</b>	<b>325</b>

	2015			
	Anul·lada	Informada	Sense informar	Total
Línia 1. Sensibilització i Prevenció	4	56	31	91
Línia 2. Detecció, atenció i Recuperació	42	99	18	159
Línia 3. Estructures de coordinació	23	51	16	90
	<b>69</b>	<b>206</b>	<b>65</b>	<b>340</b>

Com es pot veure a les taules, a la finalització del Programa, s'han anul·lat 69 accions, el que representa un 20% del total, i no s'han informat un total de 65 accions, el que representa un 19% del total. En relació a les accions informades, 2013 va ser l'any que més accions es van

informar, amb un total de 210 i hem finalitzat el termini del programa amb 206 accions informades a 2015, per tant l'han informat el 60% de les accions.

Analitzem ara les accions informades, és a dir, executades, per any i departament i/o unitat orgànica en el següent quadre:

	Accions informades			
	2012	2013	2014	2015
Institut Català de les Dones	95	96	94	71
Secretaria de Família	15	21	21	23
Direcció General de Joventut	2	3	3	4
Direcció general d'Atenció a la Infància	17	17	17	8
Direcció General d'Immigració	6	6	6	6
Ensenyament	9	9	10	10
Empresa i Ocupació	0	0	1	3
Economia i Coneixement: Universitats	0	0	0	0
Territori i Sostenibilitat: Habitatge	2	3	1	3
Interior	9	9	9	17
Salut	3	9	9	11
Justícia	13	30	15	36
Governació i Relacions Institucionals	1	1	1	5
Presidència: CAC, Mitjans de Comunicació i Esport	6	6	6	9
	<b>178</b>	<b>210</b>	<b>193</b>	<b>206</b>
	Accions informades			
	2012	2013	2014	2015
	55%	65%	59%	60%

## ANÀLISI QUANTITATIU DELS INDICADORS COMUNS. PER LÍNIES ESTRATÈGIQUES I PER ANYS

Tal com s'ha explicat quan s'ha presentat el disseny inicial del PIIVM, s'han explotat els indicadors quantitatius comuns a tots els departaments, en relació a quatre blocs: formació, sensibilització, recerca i coordinació.

Aquests indicadors es poden trobar a totes les línies estratègiques, motiu pel qual durant la redacció del Programa (PIIVM 2012-2015) se'ls va donar un caràcter de mecanisme transversal ja que era mitjançant els quals s'implementaven la majoria de les actuacions.

- Formació (capacitació professional)
  - Nombre de formacions
  - Nombre d'hores de formació
  - Nombre de dones professionals formades
  - Nombre d'homes professionals formats
- Sensibilització (actuacions adreçades a)
  - A joves
  - A ciutadania en general
- Recerca
  - Participació en projectes europeus
  - Subvencions a la recerca (nombre)
  - Estudis publicats (nombre i ser possible títols)
- Coordinació
  - Participació en espais de coordinació
  - Nous protocols creats
  - GT: reunions, actuacions de coordinació etc.

L'explotació dels indicadors per línies estratègiques i anys és la següent:

# 1

## LÍNIA 1. SENSIBILITZACIÓ I PREVENCIÓ

	2012	2013	2014	2015	Total
<b>Formació</b>					
número d'accions formatives en matèria de prevenció	23	29	38	121	<b>211</b>
Total persones professionals formades	9.221	10.030	7.259	6.632	<b>33.142</b>
número de professionals formades (dones)	8.033	7.959	5.572	4.948	<b>26.512</b>
número de professionals formats (homes)	1.031	1.138	818	1.012	<b>3.999</b>
Número de professionals formats (no sabem sexe)	157	933	869	672	<b>2.631</b>
número d'hores de formació	60	20	48	302	<b>430</b>
<b>Sensibilització</b>					
número d'accions de sensibilització	3.083	3.135	1.949	1.649	<b>9.816</b>
número de joves que han rebut accions sensibilització (noies)	10.419	10.430	12.723	12.103	<b>45.675</b>
número de joves que han rebut accions sensibilització (nois)	10.011	11.763	12.224	11.949	<b>45.947</b>
número de persones sensibilitzades-ciutadania en general (dones)	2.712	3.868	3.985	2.118	<b>12.683</b>
número de persones sensibilitzades-ciutadania en general (homes)	3.052	3.734	3.347	321	<b>10.454</b>
<b>Recerca</b>					
número de participacions en projectes europeus	1	0	2	2	<b>5</b>
número d'estudis publicats	0	2	7	1	<b>10</b>

En la línia destinada a la sensibilització i la prevenció, la majoria d'actuacions es situen dins del programa *Estimar no fa Mal, viu l'amor Lliure de violència*. De cara a ordenar la informació s'han separat els indicadors relacionats amb la formació a professionals i futurs professionals dels indicadors relacionats amb les accions de prevenció i sensibilització adreçada a joves o a la ciutadania. La recerca es situa a banda.

La dada més destacable és l'esforç de formació a professionals en els darrers 4 anys, amb 32.142 professionals formats, els 91.622 joves que han participat en accions de sensibilització i les 23.137 persones que han participat en diverses accions de sensibilització entorn la violència masclista.

# 2

## LÍNIA 2. DETECCIÓ, ATENCIÓ I RECUPERACIÓ

	2012	2013	2014	2015	Total
<b>Formació</b>					
número d'accions formatives	34	65	51	69	<b>219</b>
Total persones professionals formades	3.383	3.077	2.970	2.771	<b>12.201</b>
número de professionals formades (dones)	319	770	411	1.189	<b>2.689</b>
número de professionals formats (homes)	22	85	31	274	<b>412</b>
Número de professionals formats (no sabem sexe)	3.042	2.222	2.528	1.308	<b>9.100</b>
número d'hores de formació	252	384	257	277	<b>1.170</b>
<b>Sensibilització</b>					
número de persones sensibilitzades (agressors)	952	890	879	647	<b>3.368</b>
<b>Recerca</b>					
número de subvencions a la recerca	1	1	4	6	<b>12</b>
número d'estudis publicats	0	0	2	3	<b>5</b>
<b>Coordinació</b>					
número de nous protocols creats	2	0	0	0	<b>0</b>

En la línia estratègica 2, relacionada amb les estratègies de detecció, atenció i recuperació de les dones, adolescents i infants en situació de violència masclista, destaca la capacitació als i les professionals dels circuits d'intervenció integral contra la violència masclista, dels diferents àmbits d'intervenció, social, salut, infància, execució penal, educació, seguretat...) i als diferents territoris de Catalunya.

Més endavant, a l'apartat sobre els indicadors destacats per departaments hi haurà més detalls sobre els serveis i programes concrets d'intervenció.

### 3

<b>LÍNIA 3. ESTRUCTURES DE COORDINACIÓ</b>					
	<b>2012</b>	<b>2013</b>	<b>2014</b>	<b>2015</b>	<b>Total</b>
<b>Formació</b>					
número d'accions formatives	0	6	0	0	<b>6</b>
número de professionals formades (dones)	0	165	0	0	<b>165</b>
número de professionals formats (homes)	0	67	0	0	<b>67</b>
número d'hores de formació	0	24	0	0	<b>24</b>
<b>Coordinació</b>					
número de nous protocols creats	2	3	3	1	<b>9</b>
número de reunions i actuacions de coordinació	7.722	8.621	9.324	9.652	<b>35.319</b>
número d'espais de coordinació	76	69	64	101	<b>310</b>

Pel que fa a la línia destinada a les Estructures de Coordinació, és destacable la creació de 101 espais de coordinació que han produït 9.652 reunions.



## INDICADORS DESTACATS D'ALGUNS DEPARTAMENTS I/O UNITATS ORGÀNIQUES..

De forma bilateral amb alguns departaments i/o unitats orgàniques s'ha decidit mostrar alguns indicadors addicionals que amplien la informació dels serveis i del total de l'acció feta a través del PIIM 2012-2015.

### INSTITUT CATALÀ DE LES DONES. DEPARTAMENT DE BENESTAR SOCIAL I FAMÍLIA.

#### SIAD

Els Serveis d'informació i atenció a les dones (SIAD) són serveis municipals que ofereixen informació, orientació i assessorament en tots aquells aspectes relacionats amb la vida de les dones: àmbit laboral, social, personal, familiar i altres. Els Contractes programa que signa l'ICD amb els ens locals serveixen per al desplegament i manteniment dels SIAD.

	2012	2013	2014	2015
Número de contractes programes a SIAD	100	100	100	100
Import destinat als contractes Programa	2.909.500 €	2.905.300 €	2.886.500 €	2.886.500 €
Número de dones ateses als SIAD per violència masclista	7.862	7.541	8.458	8.426

#### Subvencions a entitats

Anualment l'ICD concedeix subvencions a entitats privades sense ànim de lucre per a la realització de projectes d'utilitat pública o interès social per promoure la igualtat efectiva de dones i homes, d'entre les quals es destaquen l'atenció i recuperació de dones en situació d'especial vulnerabilitat i la protecció i defensa dels drets de les dones

	2012	2013	2014	2015
Nombre de subvencions a entitats relacionades amb violència masclista	43	39	30	32
Import atorgat a les subvencions a entitats relacionades amb violència masclista	245.110 €	257.323 €	274.558 €	272.300 €

#### Altres serveis:

*Cost de la Línia 900*

*Número de dones ateses des de la línia 900 per situació de VM*

*Número d'activacions del servei d'intervenció en crisi*

*Número de persones ateses des del servei d'intervenció en crisi*

*Número d'expedients de personacions*

#### Intervenció en Crisi

Amb la voluntat de garantir una atenció immediata i especialitzada a les persones directament afectades per un acte greu de violència masclista i facilitar també el treball comunitari de prevenció d'aquest problema, l'Institut Català de les Dones posa a disposició de tots els ens locals de Catalunya el Servei d'Intervenció en Crisi. Les i els professionals del servei es desplacen fins al

lloc de l'incident en el termini de temps més breu possible per tal de donar assistència psicossocial immediata

### Línia 900 900 120

Servei d'atenció permanent contra la violència masclista gratuït, confidencial que funciona tots els dies de l'any, durant les 24 hores del dia. S'hi pot accedir per telèfon i correu electrònic, i atén les demandes relacionades amb qualsevol forma de situació de violència contra les dones.

### Personacions

D'acord amb la Llei 5/2008, del Dret de les Dones a eradicar la violència masclista, L'Administració de la Generalitat es pot personar en els procediments penals per violència masclista en els casos de mort o lesions greus de les dones, amb el seu consentiment o el de la seva família, sempre que això sigui possible.

	2012	2013	2014	2015
Cost de la línia 900	158.344,50€	158.344,50€	159.124,68€	159.124,68€
Número de dones ateses des de la L900 per situació de violència masclista	9.989	9.050	9.227	10.342
Número d'activacions del servei d'intervenció en crisi	6	4	2	1
Número de persones ateses des del servei d'intervenció en crisi	25 adultes i 12 filles i fills	15 adultes i 5 filles i fills	18 adultes i 2 filles i fills	3 adultes 2 filles
Número d'expedients de personacions <sup>4</sup>	7	2	5	1

<sup>4</sup> El 2012 es va personar dos cops la DGAIA, la resta ho va fer l'ICD. Al 2013 un cop la DGAIA i un cop l'ICD i, al 2014, ha estat la DGAIA en les quatre ocasions i 1 cop l'ICD, i al 2015 la personació l'ha fet l'ICD.

## SECRETARIA DE FAMÍLIA. DEPARTAMENT DE BENESTAR SOCIAL I FAMÍLIA

D'acord amb el desplegament de la Llei 5/2008, de 24 d'abril, del dret de les dones a eradicar la violència masclista, i tal com es recull a la normativa de serveis socials, la Secretaria de Família és l'encarregada de gestionar alguns dels recursos d'atenció especialitzada de tercer nivell de la Xarxa d'atenció i recuperació integral per a les dones que es troben en situacions de violència masclista i les filles i fills a càrrec. Aquests recursos són els següents:

- Serveis d'acolliment residencial per a dones en situació de violència masclista
- Servei d'intervenció especialitzada
- Servei tècnic de punt de trobada

### Serveis d'acolliment residencial

Estan formats pels **serveis d'acolliment i recuperació**: serveis gratuïts, especialitzats, residencials i temporals, que ofereixen acolliment i atenció integral per a possibilitar el procés de recuperació i reparació a les dones i a les seves filles i fills dependents, i pels **serveis d'acolliment substitutoris de la llar**: serveis temporals gratuïts que actuen com a substitució de la llar i compten amb suport personal, psicològic, mèdic, social, jurídic i de lleure, dut a terme per professionals especialitzats en aquests àmbits.

#### Serveis d'acolliment residencial per a dones en situació de violència masclista

	2012	2013	2014	2015
Dones	220	231	240	231
Filles i Fills	293	294	308	287
Serveis	17	17	17	17

(Dones ateses)

### Serveis d'intervenció especialitzada (SIE)

Són un recurs especialitzat que ofereixen atenció integral i recursos en el procés de recuperació i reparació a les dones que han patit o pateixen situació de violència, i també a llurs fills i filles. Així mateix, aquests serveis han d'incidir en la prevenció, la sensibilització i la implicació comunitària.

Els serveis d'intervenció especialitzada estan dotats d'un equip multidisciplinari format per professionals de la psicologia, el dret, el treball social, l'educació social, la inserció laboral i la mediació cultural, que atén les demandes rebudes al mateix centre i també les dels diferents serveis del territori.

#### Servei d'intervenció especialitzada

	2012	2013	2014	2015
Dones	2.227	2.852	3.407	3.620
Filles i Fills	675	836	867	883
Serveis	7	7	8	8

(Dones que han iniciat un procés de recuperació)

### Serveis tècnics Punt de trobada (STPT)

Són un recurs per atendre i prevenir, en un lloc neutral i transitori i en presència de personal qualificat, els conflictes familiars que poden sorgir en el compliment del règim de visites dels fills i filles establert per als supòsits de separació o divorci dels progenitors o per a l'exercici de la tutela que porta a terme l'Administració pública, amb la finalitat d'assegurar la protecció dels menors.

Més enllà d'aquest serveis existeixen els servei d'atenció i acolliment d'urgència (que faciliten acolliment temporal, de curta durada i gratuït) que són de competència local i que, per aquest motiu, no s'exploten les dades en aquets informe.

	<b>Servei tècnic de punt de trobada</b>			
	<b>2012</b>	<b>2013</b>	<b>2014</b>	<b>2015</b>
Famílies	1.326	1.349	1.263	1.957
Filles i Fills	1.683	1.785	1.740	1.422
Serveis	22	22	23	23

*(famílies ateses)*

## DIRECCIÓ GENERAL D'ATENCIÓ A LA INFÀNCIA I ADOLESCÈNCIA. DEPARTAMENT DE BENESTAR SOCIAL I FAMÍLIA.

### Infants davant situacions de violència masclista

Percentatge d'infants en què se'ls ha obert un expedient nou on un dels motius és per violència masclista. Dades segons tipologia de l'expedient.

D'entre les línies d'actuació de la DGAIA destaquem la de protegir i tutelar els menors desemparats, assumir la seva guarda en els supòsits establerts per les lleis, i executar les mesures d'atenció proposades per a cada un d'ells.

En aquesta línia es presenta la informació sobre els expedients oberts arran de la detecció d'una situació de violència masclista una o un menor.

Tipus d'expedient	2012		
	Infants nous violència masclista	Infants nous amb expedient obert	%
Risc	638	4.021	15,9
Desemparament	101	2.101	4,8
Tutela	20	552	3,6
<b>Total</b>	<b>759</b>	<b>6.674</b>	<b>11,4</b>

Tipus d'expedient	2013		
	Infants nous violència masclista	Infants nous amb expedient obert	%
Risc	1.462	5.698	25,7
Desemparament	152	2.019	7,5
Tutela	32	532	6
<b>Total</b>	<b>1.646</b>	<b>8.249</b>	<b>20</b>

Tipus d'expedient	2014		
	Infants nous violència masclista	Infants nous amb expedient obert	%
Risc	1.548	5.766	26,8
Desemparament	160	2.164	7,4
Tutela	23	418	5,5
<b>Total</b>	<b>1.731</b>	<b>8.348</b>	<b>20,7</b>

2015			
Tipus d'expedient	Infants nous violència masclista	Infants nous amb expedient obert	%
Risc	1954	6893	28,3%
Desemparament	173	2596	6,7%
Tutela	34	1076	3,2%
<b>Total</b>			

Font SÍNI@

1) No hi ha dúpliques d'infants. És a dir, en cas que a un infant en un any natural se li hagi obert més d'un expedient, s'ha comptabilitzat tan sols el primer expedient obert.

2) Dels expedients de risc s'han comptabilitzat tots els nous oberts independentment de que a final del període tinguin o no una intervenció oberta per l'EAIÀ.

## SECRETARIA D'HABITATGE. DEPARTAMENT DE TERRITORI I SOSTENIBILITAT

### Prestacions

Servei d'emergències per a dones en situació de violència masclista

Prestacions en matèria d'habitatge per a dones en situació de violència masclista i perfil de les sol·licitants.

Adjudicacions a dones en situació de violència masclista dins l'àmbit de la Mesa d'Emergències.

D'acord amb els articles 34 i 35 de la Llei 5/2008, pel Dret de les dones a eradicar la violència masclista el Govern ha de promoure mesures per a facilitar l'accés a un habitatge a les dones que pateixen qualsevol forma de violència masclista en l'àmbit de la parella, l'àmbit familiar o l'àmbit social o comunitari, inclosos el tràfic i l'explotació sexual, i estiguin en situació de precarietat econòmica a causa de les violències o quan l'accés a un habitatge sigui necessari per a recuperar-se, així com tenir un accés prioritari als habitatges de promoció pública.

#### Informació sobre prestacions

	2012	2013	2014	2015
Prestacions al lloguer concedides	217	148	174	315
Subvenció anual al lloguer	567.813,00 €	302.900,29 €	376.787,77 €	608.759,36 €
Import de l'ajut mensual	218,05 €	186,73 €	183,32 €	166,67 €
Import mitjà lloguer habitatge privat	486,49 €	414,42 €	394,95 €	384,32 €
Ingressos anuals mitjans	9.471,10 €	7.795,01 €	6.969,48 €	7.201,35 €
Edat mitjana de les sol·licitants	42,7	41,3	39,9	39,6

#### Adjudicacions a dones en situació de violència masclista dins l'àmbit de la mesa d'emergències

	2012	2013	2014	2015
Casos	0	9	56	45
Nacionalitat espanyol	0	7	34	18
Nacionalitat estrangera	0	2	22	27
Mitjana membres u.c.	0	4	3	3
Mitjana ingressos anuals	0 €	5.511,00 €	6.261,13 €	6.001,67 €
Mitjana de renda mensual proposada	0 €	73,10 €	69,06 €	No informat

	2012	2013	2014	2015
Total casos	13	122	328	366
Casos VM	0	9	56	45
%	0 %	7,38 %	17,07%	12,30%

\*El diferencial sobre la renda mensual liquidada a la propietat l'assumeix l'Agència de l'Habitatge de Catalunya. Quantia que actualment no disposem.

## DEPARTAMENT D'INTERIOR

El Departament d'Interior participa en el Programa d'Intervenció integral contra la violència masclista 2012-2015, desenvolupant actuacions relacionades amb la recerca, formació, detecció, atenció i la coordinació. Dos dels projectes claus que esdevenen pilars en el desenvolupament i disseny del model policial d'atenció a víctimes, és el projecte de la **valoració policial del risc** sobre el que es determinen els seguiments policials que es realitzen, i l'aplicació informàtica **SIAV (Sistema integral d'atenció a víctimes)**

### Valoració policial del risc

Es un instrument que permet unificar el sistema de treball per tal de valorar el risc en situacions de violència masclista en l'àmbit de la parella, i dotar d'una metodologia de treball, objectiva que permeti prendre decisions policials per la prevenció en les agressions a les dones, davant la dificultat de predicció del comportament humà i donada la variabilitat en una relació de violència que dificulta una valoració de risc. A partir d'aquesta eina, es duran a terme valoracions de risc, i es garantiran els seguiments i les proteccions adequades a la situació de cada una de les víctimes de violència masclista..

### Sistema integral d'atenció a víctimes (SIAV)

És una eina que permet fer un seguiment policial continuat de les situacions de violència masclista a l'àmbit de la parella. El SIAV permet gestionar els diferents casos relacionats amb les víctimes, centralitza i relaciona la informació, i genera pautes d'actuació per la protecció i el seguiment de les víctimes. L'objectiu és facilitar la tasca policial diària, així com agilitzar i donar una millor servei a les persones que pateixen violència masclista i/o domèstica. Durant l'any 2015 la Policia de la Generalitat-Mossos d'Esquadra ha fet 14.889 seguiments, un 63% amb mesures judicials de protecció i un 37% sense mesures judicials de protecció.

	Seguiments per part de la PG-ME en VIDO*			
	2014	%	2015	%
Núm. de seguiments	10.699	100%	16.443	100%
Amb mesures judicials de protecció	6.099	57%	9.338	63%
Sense mesures judicials de protecció	4.600	43%	5.551	37%

\* VIDO, violència masclista i domèstica

### Denúncies interposades a la Policia de la Generalitat-Mossos d'Esquadra (PG-ME)

El número de denúncies interposades per violència masclista en l'àmbit de la parella en seu policial.

Denúncies interposades a la PG-ME			
2012	2013	2014	2015
13.081	12.398	12.926	12.790

### Telèfon d'emergències 112

Es el telèfon que centralitza totes les trucades urgents per tal que la ciutadania pugui sol·licitar els serveis públics d'urgències. Dóna resposta immediata les 24 hores del dia els 365 dies de l'any. El volum de trucades per atendre situacions de violència masclista en l'àmbit de la parella es el següent:

Trucades Telèfon 112		
2013	2014	2015
48.315	39.195	44.337



## EMPRESA I OCUPACIÓ

### Assetjament sexual i Discriminació per raó de sexe

*Número d'inspeccions en relació a assetjament sexual i amb discriminació per raó de sexe*

*Nombre de requeriments en relació a assetjament sexual i amb discriminació per raó de sexe*

*Actes d'infracció en relació a assetjament sexual i amb discriminació per raó de sexe*

*Inspeccions finalitzades (origen denúncia) en relació a assetjament sexual denúncies i amb discriminació per raó de sexe*

Una de les actuacions és la vigilància i control de les obligacions de les empreses en relació a la problemàtica de l'assetjament sexual i/o l'assetjament per raó de sexe i la discriminació laboral

	2012	2013	2014	2015
<b>En relació amb l'assetjament sexual</b>				
Inspeccions finalitzades	291	286	339	583
Nombre de requeriments	90	96	88	260
Actes d'infracció	3	6	5	4
Inspeccions finalitzades amb origen en denúncia	12	13	7	5
<b>En relació amb discriminació per raó de sexe</b>				
Inspeccions finalitzades	64	17	42	31
Nombre de requeriments	4	4	27	11
Actes d'infracció	2	4	3	5
Inspeccions finalitzades amb origen en denúncia	12	4	13	12
Nombre d'inspeccions finalitzades amb origen en denúncia referents a l'assetjament discriminatori per raó de sexe	22	36	17	0

### Renda Mínima

Prestació de caràcter universal envers la ciutadania amb greus dificultats econòmiques i socials amb el propòsit d'atendre les necessitats bàsiques per viure en societat, amb els recursos convenients per mantenir-se i per afavorir-ne la inserció o la reinserció social i laboral.

	Renda Mínima			
	2012	2013	2014	2015
Dones que han viscut violència masclista perceptores de la RMI	1.050	1.048	1.032	1.020

## DEPARTAMENT DE JUSTÍCIA

### Assistència jurídica gratuïta (AJG)

El Programa d'assistència jurídica gratuïta prestat a través del servei de guàrdia permanent i torn d'ofici especialitzat en violència sobre la dona, garanteix l'assistència jurídica gratuïta en els termes que determina la Llei 1/1996, de 10 de gener, d'assistència jurídica gratuïta.

Els col·legis oficials d'advocacia i de procuradoria disposen d'un torn d'ofici especialitzat en violència sobre la dona i també els serveis de guàrdia permanent amb assistència professional especialitzada.

#### Nombre d'actuacions d'AJG per violència de gènere i violència masclista.

2012	2013	2014	2015
28.637	35.681	27.984	34.928

### Serveis d'orientació jurídica (SOJ)

El Servei d'Orientació Jurídica (SOJ) és un servei públic i gratuït d'atenció personalitzada subvencionat pel Departament de Justícia, a través de la Secretaria de Relacions amb l'Administració de Justícia. Presten aquest servei els catorze col·legis d'advocacia de Catalunya.

#### Nombre de consultes efectuades als SOJ per violència de gènere i violència masclista.

2012	2013	2014	2015
1.384	1.264	1.095	824

### Oficines d'Atenció a la Víctima del Delicte (OAVD)


Aquestes oficines són un servei gratuït que ofereix atenció, suport i orientació a les víctimes i persones perjudicades per un delicte o falta, i punt de coordinació de les ordres de protecció de les víctimes de violència domèstica i de gènere que adopten els òrgans judicials a Catalunya. S'ofereix informació i suport per a exercir els drets que els reconeix la legislació vigent, així com una atenció integral per potenciar la recuperació personal i reduir la victimització.

#### Dones en seguiment per violència masclista a les OAVD

2012	2013	2014	2015
2.453	2.574	2.936	2.800

### Equips d'Assessorament Tècnic Penal (EATP)

Els equips d'Assessorament Tècnic Penal són un servei gratuït que donen resposta a les demandes d'assessorament tècnic oficiades pels òrgans judicials de la jurisdicció ordinària, per tal de facilitar-los la presa de decisions. Mitjançant un informe s'aporten al procediment un conjunt d'informacions, valoracions, conclusions i/o propostes tècniques des dels coneixements de la pròpia professió en relació a les persones encausades, les víctimes i als testimonis implicats en un procediment penal. Posteriorment, ratifiquen i/o amplien els informes en el transcurs del judici oral.



Aquests Equips estan formats per professionals de la psicologia i del treball social especialitzats en l'àmbit judicial.

**Nombre d'assessoraments tècnics realitzats Violència Masclista**

2012	2013	2014	2015
498	482	471	490

I en coordinació amb l'Institut de Medicina Legal i Ciències Forenses de Catalunya es varen crear i posar en marxa la **Unitat de Valoració Forense Integral de la Ciutat de la Justícia de Barcelona i l'Hospitalet del Llobregat**, amb l'objectiu d'assessorar als Jutjats de Violència sobre la Dona, principalment, a través d'un informe bio-psico-social de tot el nucli familiar.



## DEPARTAMENT D'ENSENYAMENT

### **Pla per a la igualtat de gènere del sistema educatiu, coeducació, continguts curriculars i noves titulacions .**

En data 20 de gener de 2015 el Govern va aprovar el **Pla per a la Igualtat de gènere del sistema educatiu**, amb l'objectiu general de promoure la coeducació i la igualtat real i efectiva dels homes i les dones en les polítiques educatives. Aquest Pla inclou mesures específiques per a la igualtat de gènere en diversos àmbits educatius, i també les mesures per garantir la prevenció i la detecció de la violència de gènere i la col·laborar en la intervenció de de l'educació.

En els Documents d'organització i gestió dels centres educatius, en l'apartat de **Convivència i clima escolar**, a partir del curs 2014/2015 s'inclou un nou apartat específic sobre Coeducació i promoció de la igualtat de gènere, on es recullen indicacions sobre les actuacions dels centres educatius per promoure la igualtat d'oportunitats, la incorporació de la perspectiva de gènere, prevenir i gestionar comportaments i actituds discriminatoris per raó de gènere, i potenciar-ne el reconeixement, la cooperació i el respecte mutu.

El Projecte de convivència i èxit educatiu (PdC) ofereix un marc teòric o conceptual per tal que cada centre n'elabori el seu propi projecte. Per a tal fi, el Departament d'Ensenyament posa a l'abast de tots els centres educatius una aplicació informàtica amb instruments de diagnosi, orientacions i recursos.

Aquest projecte reflecteix totes les accions que el centre docent desenvolupa per tal de capacitar tot l'alumnat i la resta de la comunitat educativa per a la convivència i la gestió positiva de conflictes.

Les accions poden anar adreçades a la millora de la convivència a l'aula, al centre o a l'entorn, en el benentès que la permeabilitat entre aquests tres àmbits d'intervenció afavoreix la transferència d'aprenentatges, valors, creences, actituds i hàbits relacionals.

També recull els mecanismes que el centre estableix a l'hora de resoldre els conflictes que es produeixen en els tres àmbits i de crear una atmosfera de treball i convivència segura i saludable


Una de les línies d'intervenció que es proposen en el nivell valors i actituds és la coeducació, entenent aquesta com l'acció educativa fonamentada en el reconeixement de les potencialitats i individualitats de les nenes i els nens, i de les noies i els nois, independentment del seu sexe o orientació sexual, potenciant així la igualtat real d'oportunitats.

Una bona acció coeducadora tant a nivell de centre, com d'aula i entorn és fonamental per prevenir la violència masclista i homòfoba, per reduir conductes de risc i per facilitar la detecció prematura de relacions abusives.

En data setembre 2015 s'han actualitzat les **propostes d'actuacions** i els recursos que s'ofereixen per treballar-les, en el cas **de la línia d'intervenció de coeducació s'han elaborat 68 propostes d'actuacions i 132 recursos per treballar-les**, repartides en els tres àmbits: centre, aula i entorn.

Durant el període de 2012 a 2015 un total de 595 centres educatius han treballat en el projecte de convivència.

**El Departament d'Ensenyament** en el marc de la implantació de les noves titulacions dels cicles formatius de grau superior, **ha incorporat la coeducació i la prevenció de la violència de gènere dins dels estudis de:**

- 
- **CFGS Integració social, en concret es treballa la intervenció en situacions de relacions abusives i de violència i s'ha integrat una unitat formativa específica en el currículum.**
  - **CFGS Animació sociocultural i turística, en concret es treballa la intervenció socioeducativa amb joves.**
  - **CFGS Educació Infantil, on es treballa la coeducació com a eina pedagògica de prevenció.**

Durant el curs **2014/2015 s'ha implantat el nou Cicle Formatiu de Grau Superior de Promoció de la igualtat de gènere**, on es treballa transversalment la prevenció de la violència de gènere i es desenvolupen les competències de:

- Dissenyar estratègies per prevenir la violència de gènere, detectant els possibles factors de risc.
- Implementar programes i accions de prevenció de violència de gènere, aplicant els protocols d'actuació per evitar els processos de victimització.


## EXECUCIÓ PRESSUPOSTÀRIA

### ANY 2013: PREVISIÓ, EXECUCIÓ PER LÍNIES ESTRATÈGIQUES I DEPARTAMENT, I DIFERENCIAL

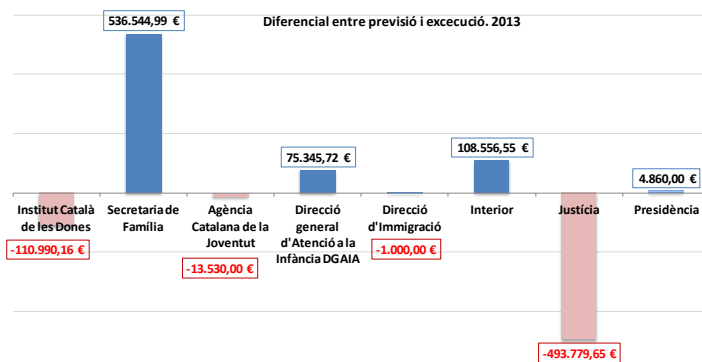
Unitat i/o Departament	Previsió 2013
Institut Català de les Dones	4.205.128,32 €
Secretaria de Família	8.855.513,37 €
Agència Catalana de la Joventut	15.000,00 €
Direcció general d'Atenció a la Infància DGAIA	- €
Direcció d'Immigració	1.000,00 €
Agricultura, Ramaderia, Pesca, Alimentació i Medi Natural	- €
Ensenyament	- €
Empresa i Ocupació	- €
Economia i Coneixement	- €
Cultura	3.000,00 €
Territori i Sostenibilitat	- €
Interior	250.000,00 €
Salut	- €
Justícia	5.346.700,60 €
Governació i Relacions Institucionals	- €
Presidència	- €
<b>TOTAL</b>	<b>18.676.342,29 €</b>

#### Pressupost executat per unitats orgàniques i línies. Any 2013

Unitat i/o Departament	Línia 1	Línia 2	Línia 3	Total
Institut Català de les Dones	374.934,20 €	3.691.984,96 €	27.219,00 €	4.094.138,16 €
Secretaria de Família	- €	9.392.058,36 €	- €	9.392.058,36 €
Agència Catalana de la Joventut	- €	- €	1.470,00 €	1.470,00 €
Direcció general d'Atenció a la Infància DGAIA	- €	- €	75.345,72 €	75.345,72 €
Direcció d'Immigració	- €	- €	- €	- €
Agricultura, Ramaderia, Pesca, Alimentació i Medi Natural	- €	- €	- €	- €
Ensenyament	- €	- €	- €	- €
Empresa i Ocupació	- €	- €	- €	- €
Economia i Coneixement	- €	- €	- €	- €
Cultura	- €	- €	63.000,00 €	63.000,00 €
Territori i Sostenibilitat	- €	- €	- €	- €
Interior	- €	358.556,55 €	- €	358.556,55 €
Salut	- €	- €	- €	- €
Justícia	- €	4.852.920,95 €	- €	4.852.920,95 €
Governació i Relacions Institucionals	- €	- €	- €	- €
Presidència	4.860,00 €	- €	- €	4.860,00 €
<b>TOTAL</b>	<b>379.794,20 €</b>	<b>18.295.520,82 €</b>	<b>167.034,72 €</b>	<b>18.842.349,74 €</b>



#### Distribució del pressupost executat per línies

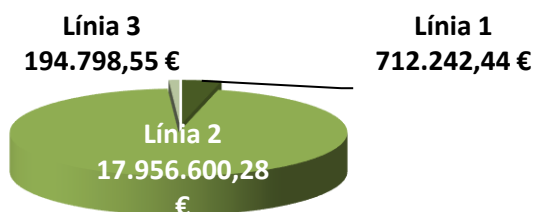
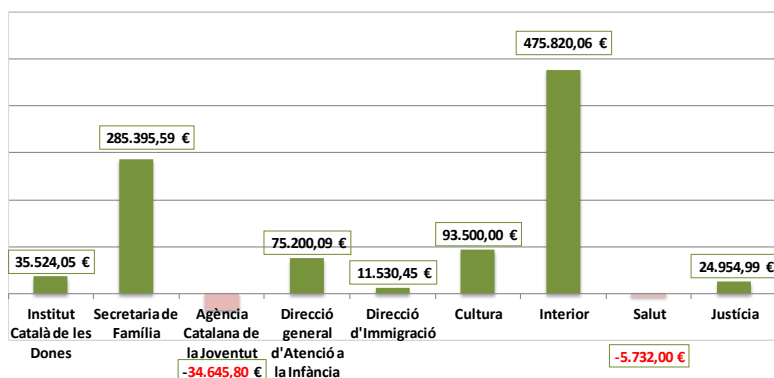


## ANY 2014: PREVISIÓ, EXECUCIÓ PER LÍNIES ESTRATÈGIQUES I DEPARTAMENT, I DIFERENCIAL

Unitat i/o Departament	Previsió 2014
Institut Català de les Dones	4.373.069,02 €
Secretaria de Família	8.824.410,67 €
Agència Catalana de la Joventut	45.000,00 €
Direcció general d'Atenció a la Infància	- €
Direcció d'Immigració	1.000,00 €
Agricultura, Ramaderia, Pesca, Alimentació i Medi Natural	- €
Ensenyament	- €
Empresa i Ocupació	- €
Economia i Coneixement	- €
Cultura	2.950,00 €
Territori i Sostenibilitat	- €
Interior	- €
Salut	58.004,00 €
Justícia	4.591.928,15 €
Governació i Relacions Institucionals	- €
Presidència	- €
<b>TOTAL</b>	<b>17.896.361,84 €</b>

Pressupost executat per unitats orgàniques i línies. Any 2014				
Unitat i/o Departament	Línia 1	Línia 2	Línia 3	Total
Institut Català de les Dones	699.357,79 €	3.686.086,82 €	23.148,46 €	4.408.593,07 €
Secretaria de Família	- €	9.109.806,26 €	- €	9.109.806,26 €
Agència Catalana de la Joventut	10.354,20 €	- €	- €	10.354,20 €
Direcció general d'Atenció a la Infància	- €	- €	75.200,09 €	75.200,09 €
Direcció d'Immigració	2.530,45 €	10.000,00 €	- €	12.530,45 €
Agricultura, Ramaderia, Pesca, Alimentació i Medi Natural	- €	- €	- €	- €
Ensenyament	- €	- €	- €	- €
Empresa i Ocupació	- €	- €	- €	- €
Economia i Coneixement	- €	- €	- €	- €
Cultura	- €	- €	96.450,00 €	96.450,00 €
Territori i Sostenibilitat	- €	- €	- €	- €
Interior	- €	475.820,06 €	- €	475.820,06 €
Salut	- €	58.004,00 €	- €	58.004,00 €
Justícia	- €	4.616.883,14 €	- €	4.616.883,14 €
Governació i Relacions Institucionals	- €	- €	- €	- €
Presidència	- €	- €	- €	- €
<b>TOTAL</b>	<b>712.242,44 €</b>	<b>17.956.600,28 €</b>	<b>194.798,55 €</b>	<b>18.863.641,27 €</b>

Diferencial entre previsió i execució. 2014



Distribució del pressupost executat per línies

## ANY 2015: PREVISIÓ, EXECUCIÓ PER LÍNIES ESTRATÈGIQUES I DEPARTAMENT, I DIFERENCIAL

Unitat i/o departament	Previsió 2015
Instituta Català de les Dones	4.393.050,40 €
Secretaria de Família	9.254.142,17 €
Agència Catalana de la Joventut	31.000,00 €
Direcció General d'Atenció a la Infància	77.500,09 €
Direcció d'Immigració	3.000,00 €
Empresa i Ocupació	- €
Salut	52.354,00 €
Agricultura, Ramaderia, Pesca, Alimentació i Medi Rural	- €
Economia i Coneixement	- €
Presidència	- €
Governació i Relacions Institucionals	- €
Ensenyament	- €
Interior	407.001,31 €
Territori i Sostenibilitat	- €
Cultura	2.950,00 €
Justícia	4.636.091,00 €
<b>TOTAL</b>	<b>18.857.088,97 €</b>

Pressupost executat per unitats orgàniques. Any 2015				
Departament	Línia 1	Línia 2	Línia 3	Total
Institut Català de les Dones	570.209,98 €	3.646.886,21 €	63.563,37 €	4.280.659,56 €
Secretaria de Família	- €	9.332.613,29 €	- €	9.332.613,29 €
Agència Catalana de la Joventut	15.732,14 €	- €	6.520,14 €	22.252,28 €
Direcció General d'Atenció a la Infància	- €	75.277,76 €	- €	75.277,76 €
Direcció d'Immigració	17.004,00 €	- €	- €	17.004,00 €
Agricultura, Ramaderia, Pesca, Alimentació i Medi Rural	- €	- €	- €	- €
Ensenyament	- €	- €	- €	- €
Empresa i Ocupació	- €	- €	- €	- €
Economia i Coneixement	- €	- €	- €	- €
Cultura	301.892,43 €	0 €	- €	301.892,43 €
Territori i Sostenibilitat	- €	- €	- €	- €
Interior	- €	407.001,31 €	- €	407.001,31 €
Salut	10.350,00 €	39.822,00 €	- €	50.172,00 €
Justícia	0 €	4.992.114,52 €	- €	4.992.114,52 €
Governació i Relacions Institucionals	- €	- €	- €	- €
Presidència	6.000,00 €	- €	- €	6.000,00 €
<b>TOTAL</b>	<b>921.188,55 €</b>	<b>18.493.715,09 €</b>	<b>70.083,51 €</b>	<b>19.484.987,15 €</b>

