

DOSSIER ESTADÍSTIC



Generalitat de Catalunya
Institut Català de les Dones

VIOLÈNCIA MASCLISTA 2017

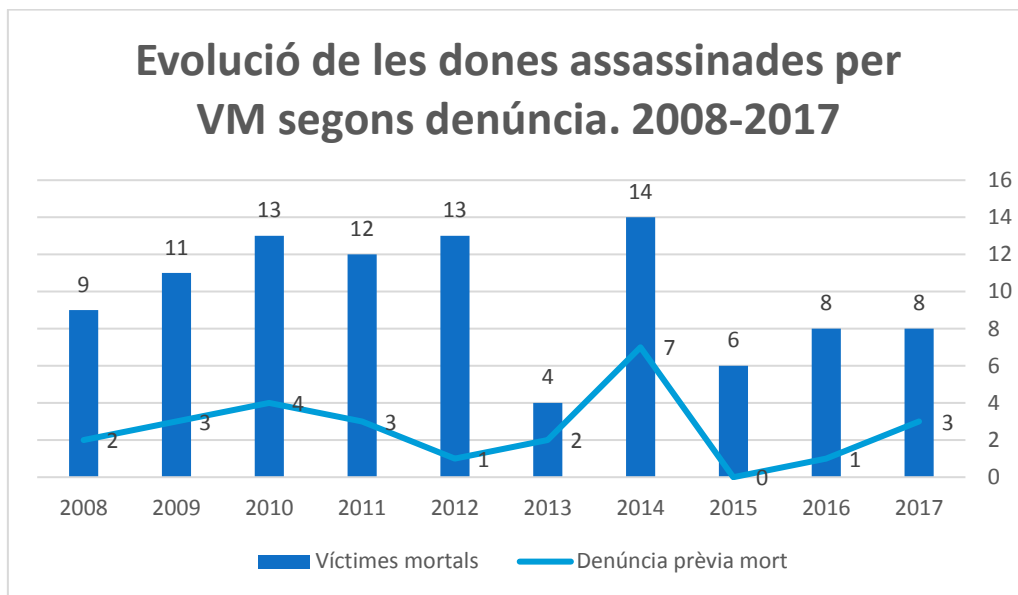
Dades elaborades per l'Observatori de la Igualtat de Gènere

MARÇ DE 2018

ÍNDEX

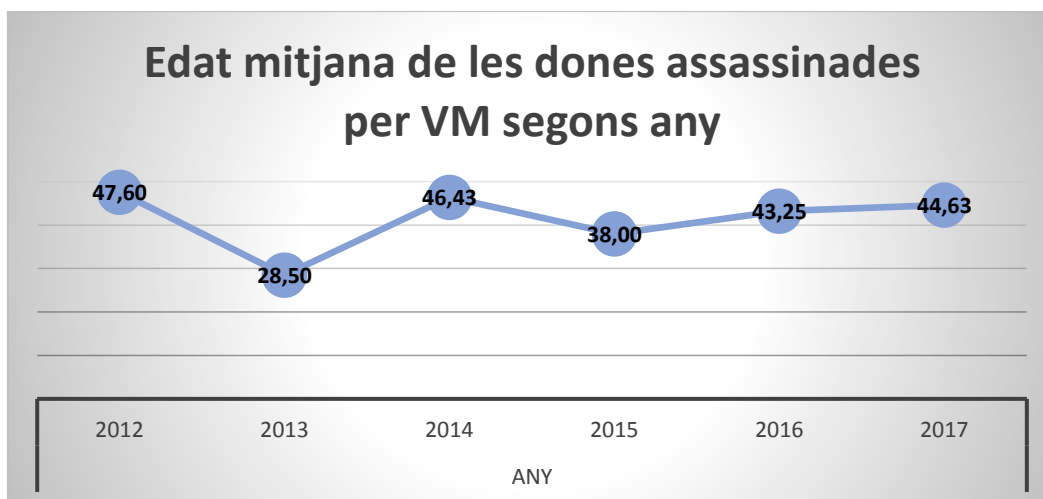
1.	Dones assassinades per violència masclista(VM):	2
2.	Denúncies per VM en l'àmbit de la parella i familiar:.....	4
3.	Evolució de les denúncies en l'àmbit de la parella:	5
4.	Ordres de protecció resoltes:.....	5
5.	Delictes contra la llibertat i la indemnitat sexuals:	6
6.	Mutilacions genitals femenines:.....	7
7.	Matrimonis forçats:.....	7
8.	Telèfon 900 900 120, any 2017	8
9.	Serveis d'informació i atenció a les dones:	11
10.	Recursos disponibles per a l'abordatge de la VM:	13
11.	Agressions sexuals segons la Macroencuesta 2015 del CIS:	15

1. Dones assassinades per violència masclista (VM):



Font: Elaboració a partir de dades del Departament d'Interior

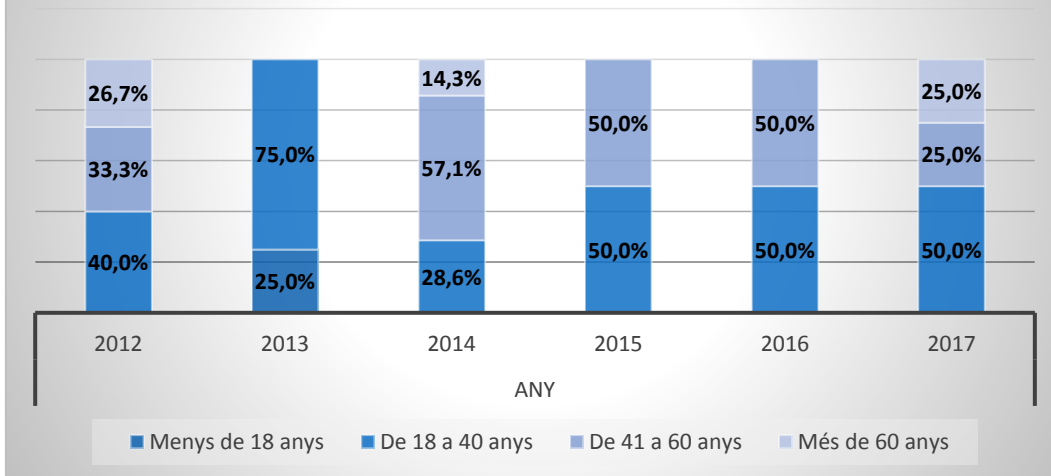
El nombre de dones assassinades per violència masclista, en l'àmbit de la parella, durant l'any 2017 ha estat de de 8, de les quals 3 tenien denúncia prèvia.



Font: Elaboració a partir de dades del Departament d'Interior

L'edat mitjana de les dones assassinades per VM en l'àmbit de la parella, els darrers 6 anys és de 41 anys, i la mitjana d'edat de l'any 2017 és de 45 anys.

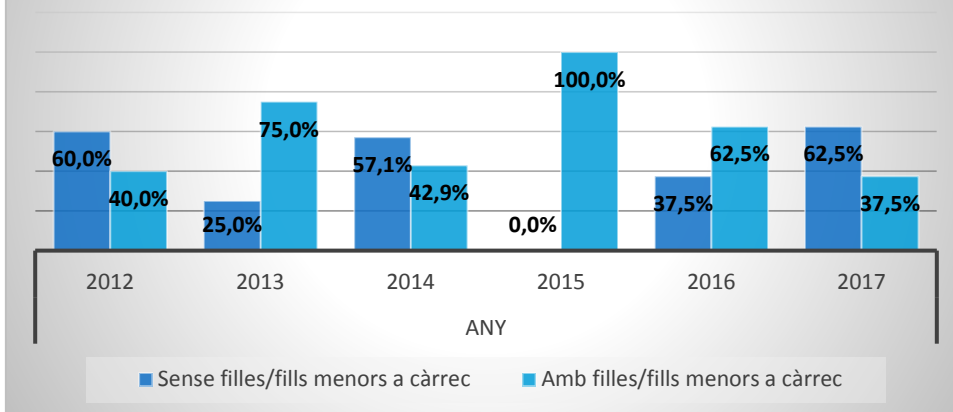
Distribució percentual dels feminicidis per edats i anys



Font: Elaboració a partir de dades del Departament d'Interior

L'any 2017, el 50% de les dones assassinades per VM en l'àmbit de la parella tenia entre 18 i 40 anys.

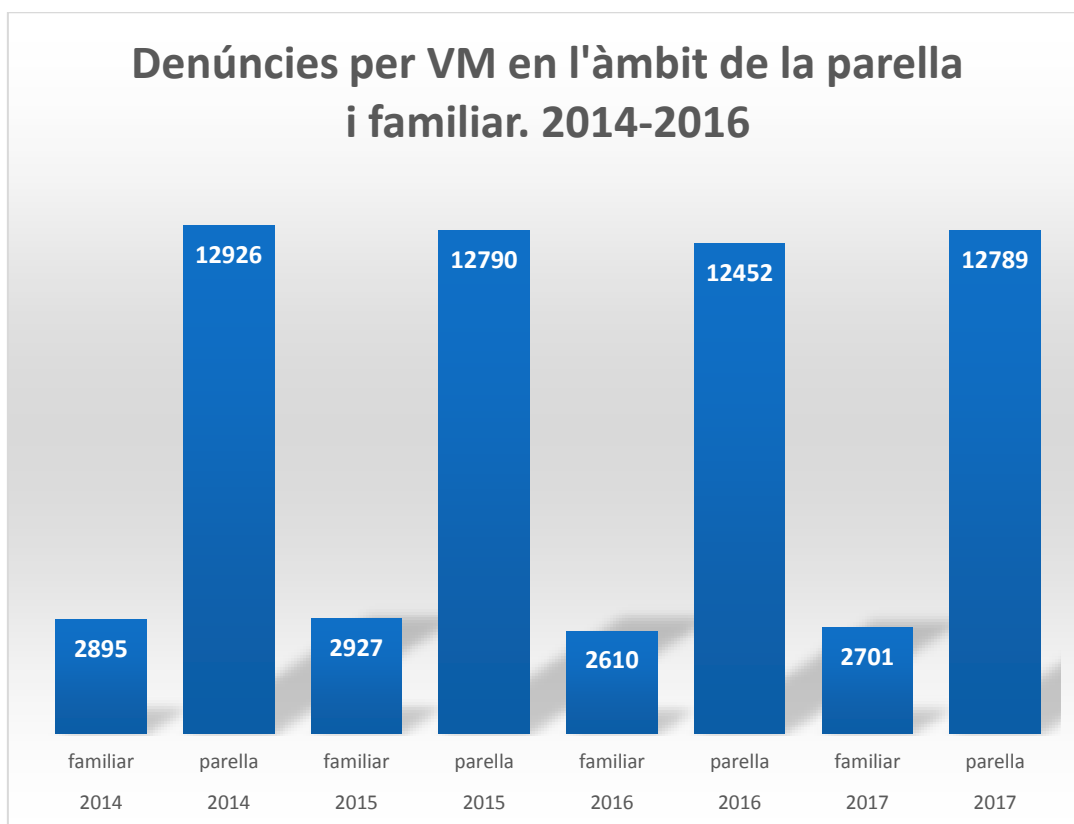
Dones assassinades segons fills menors al càrrec



Font: Elaboració a partir de dades del Departament d'Interior

Les dones assassinades el 2017, en l'àmbit de la parella, tenien fills al càrrec, en quasi un 38% dels cassos.

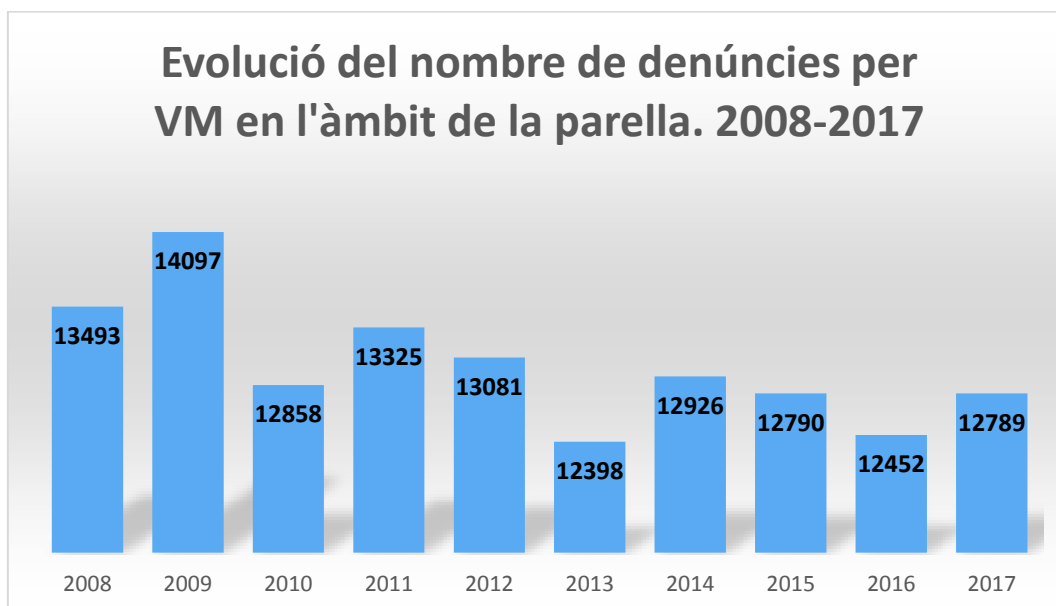
2. Denúncies per VM en l'àmbit de la parella i familiar:



Font: Elaboració a partir de dades del Departament d'Interior

Durant tot l'any 2017 s'ha fet un total de 15.490 denúncies de VM, 12.789 (82,6%) en l'àmbit de la parella i 2.701 (17,4%) en l'àmbit familiar. Es van detenir 6.252 homes majors d'edat i es van atendre 16.054 dones per VM en els àmbits de parella i familiar.

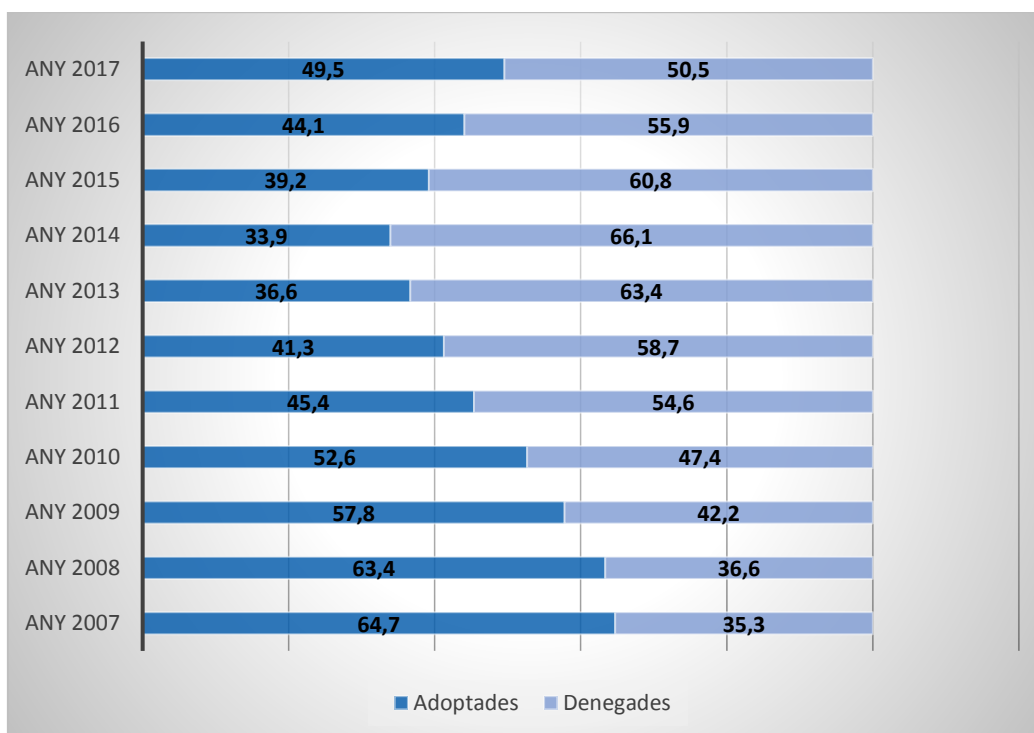
3. Evolució de les denúncies en l'àmbit de la parella:



Font: Elaboració a partir de dades del Departament d'Interior

El nombre de denúncies per VM en l'àmbit de la parella de l'any 2017 ha estat de 12.789. Ha augmentat en un 2,7% respecte l'any anterior.

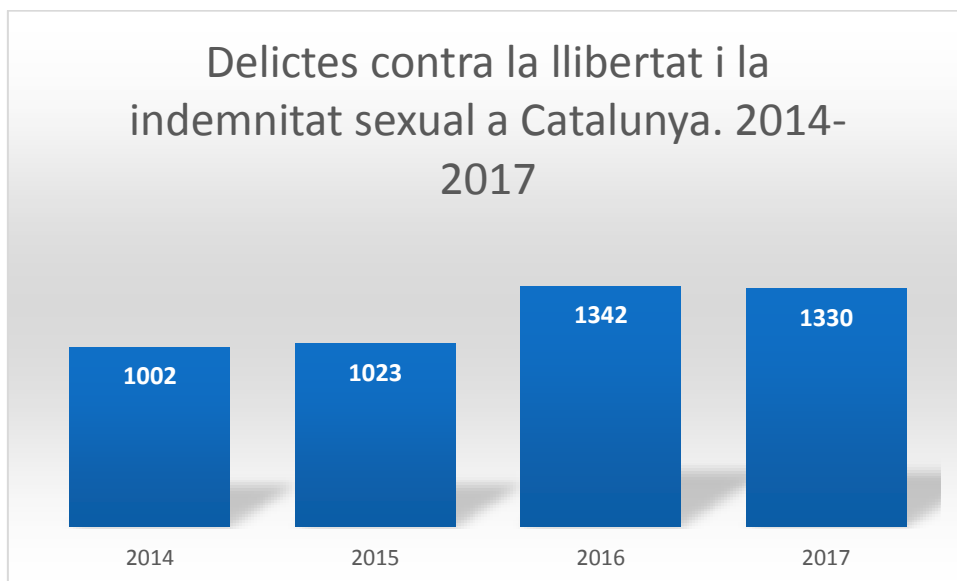
4. Ordres de protecció resoltes:



Font: Consell General del Poder Judicial.

Segons el CGPJ durant l'any 2017 s'han resolt 5272 ordres de protecció de les quals s'ha adoptat el 49,5%. Durant l'any 2016 se'n van resoldre 5.226 de les quals se'n van adoptar el 44,1%.

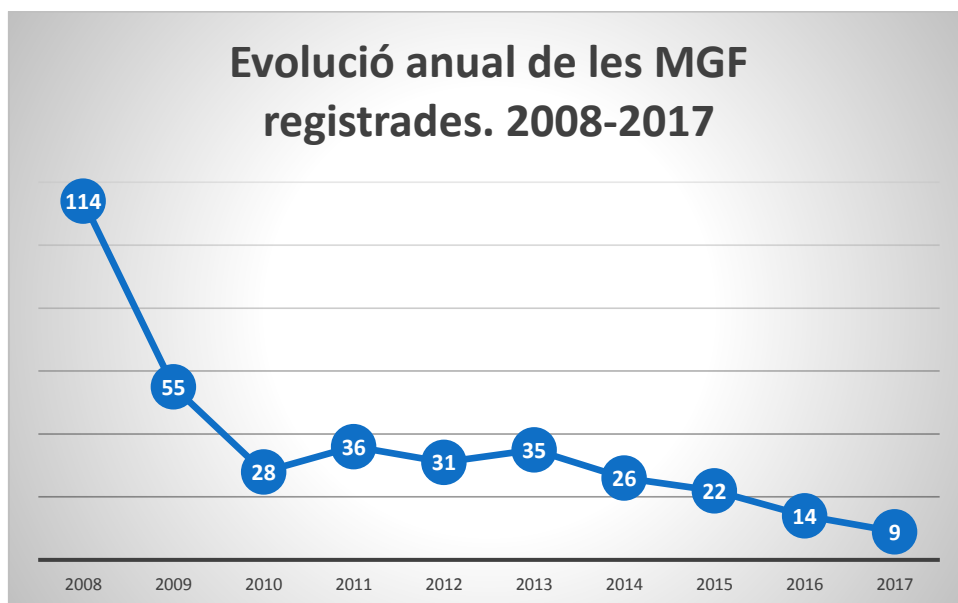
5. Delictes contra la llibertat i la indemnitat sexuals:



Font: Elaboració a partir de dades del Departament d'Interior

Durant tot l'any 2017 s'han registrat 1.330 delictes contra la llibertat i la indemnitat sexual. L'edat més freqüent de les víctimes és entre els 11 i els 20 anys i entre els agressors és entre 31 i 40 anys.

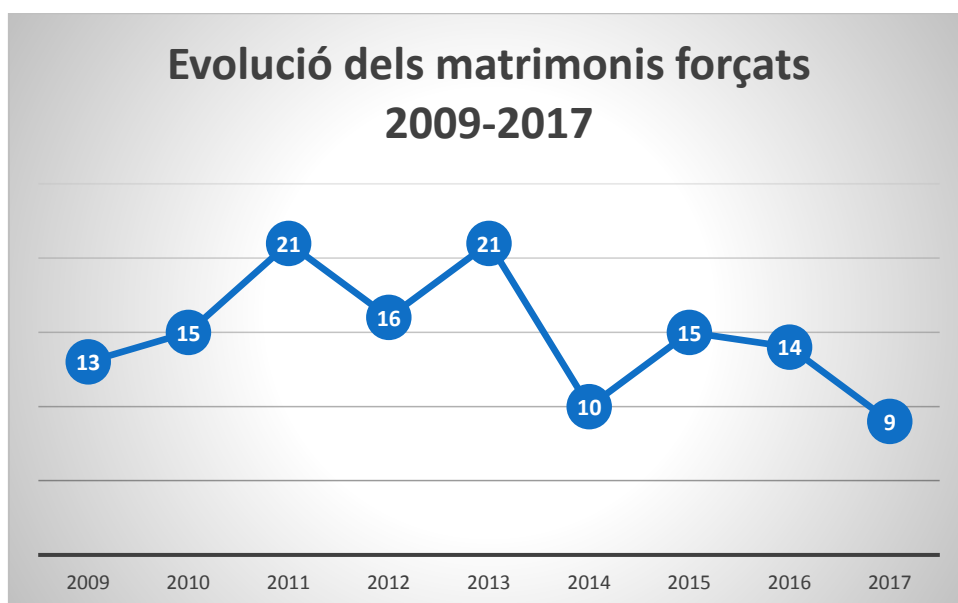
6. Mutilacions genitals femenines:



Font: Elaboració a partir de dades del Departament d'Interior

Pel que fa a les Mutilacions genitals femenines, l'any 2017 a Catalunya segons el Departament d'Interior, s'han registrat 9 casos. La tendència és a la baixa.

7. Matrimonis forçats:



Font: Elaboració a partir de dades del Departament d'Interior

El nombre de matrimonis forçats a Catalunya segons el Departament d'Interior l'any 2016 va ser de 14 casos, l'any 2017 se'n han registrat 9.

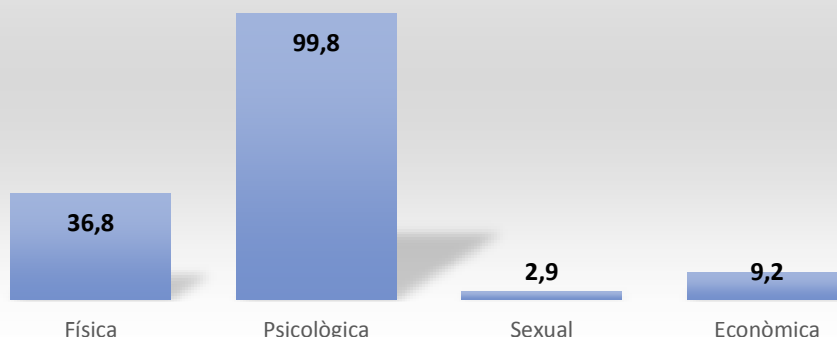
8. Telèfon 900 900 120, any 2017



Font: memòria mensual del telèfon 900 900 120

Durant l'any 2017, el telèfon 900 900 120, d'atenció a les dones, ha rebut 9.756 trucades per motiu de VM. El 94,8% han estat en l'àmbit de la parella, el 2,7% en l'àmbit familiar, el 2% en l'àmbit sociocomunitari i el 0,5 % en l'àmbit laboral.

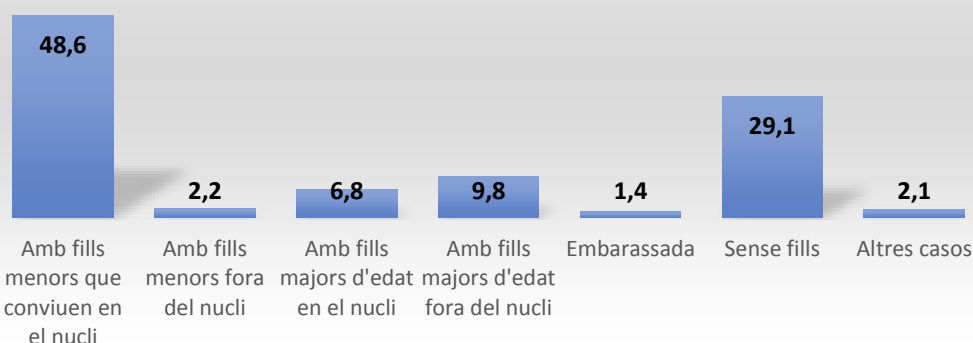
Trucades segons formes de violència exercida. Catalunya 2017. Taxes



Font: memòria mensual del telèfon 900 900 120

L'any 2017, el 99,8% de les trucades al telèfon 900 900 120, d'atenció a les dones, van ser per violència psicològica, el 36,8% violència física, el 9,2% violència econòmica i el 2,9% per violència sexual. Aquestes formes de violència s'han donat, en alguns casos, de forma simultània.

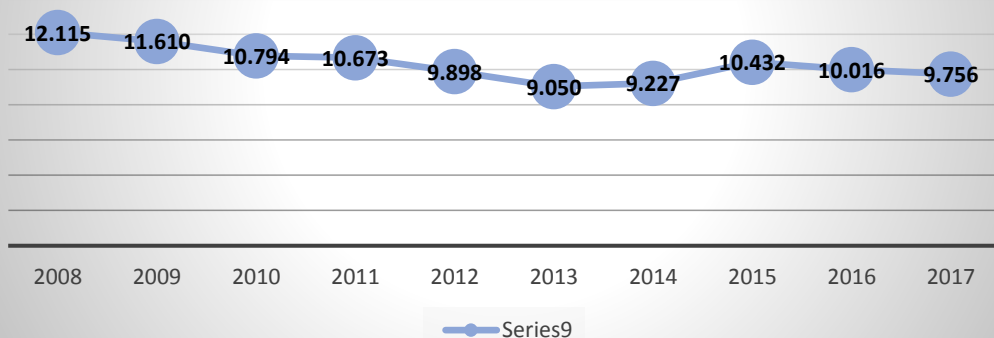
Trucades segons fills/filles a la llar en els àmbits de VM de parella i familiar. Catalunya 2017 (%)



Font: memòria mensual del telèfon 900 900 120

El 55,4% de les dones ateses per VM al telèfon 900 900 120 tenia filles o fills al nucli familiar. Un 49% en tenia de menors d'edat i un 6,8% de majors d'edat dins del nucli familiar.

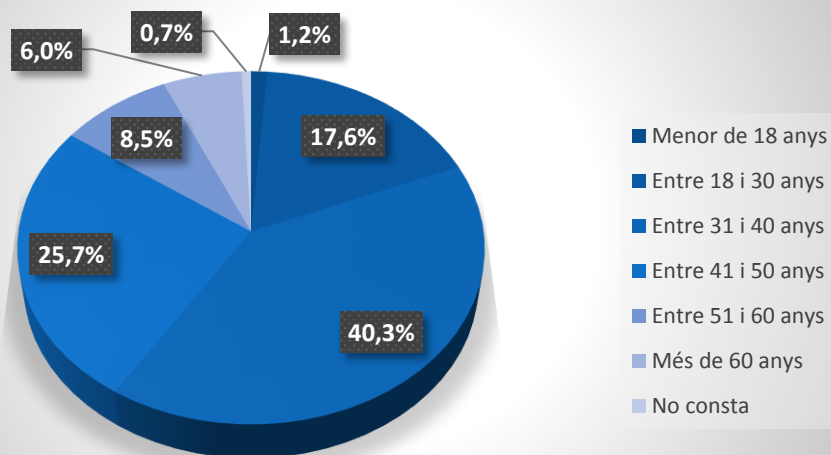
Evolució de les trucades per motiu de violència masclista rebudes a la Línia 900 900 120 a Catalunya



Font: informe mensual del telèfon 900 900 120

El nombre mitjà anual de trucades al telèfon 900 900 120 des del territori de Catalunya dels darrers 10 anys és de 10.357, l'any 2.017 ha estat de 9.756.

Gràfic 10. Trucades segons edat de la dona en situació de VM. De gener a desembre de 2017

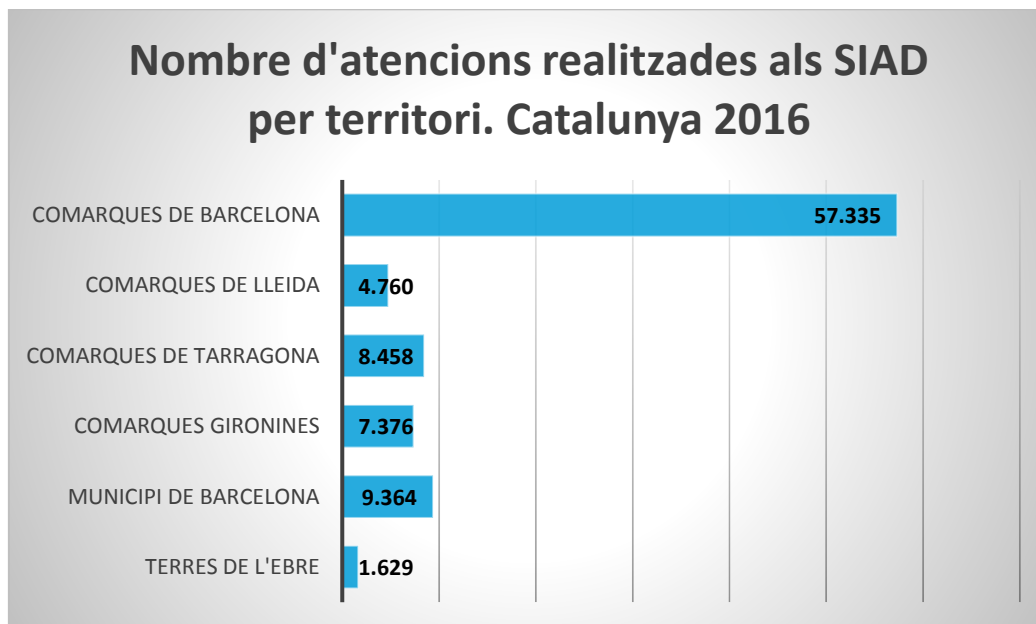


Font: informe mensual del telèfon 900 900 120

El 66% de les dones que van trucar al telèfon 900 900 120, l'any 2017, tenia entre 31 i 50 anys.

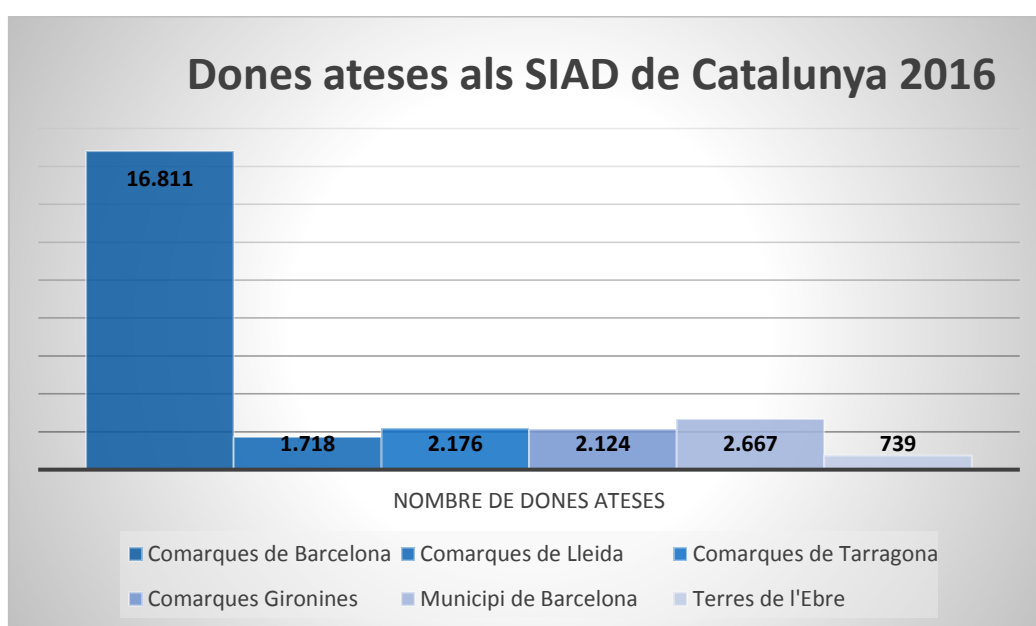
9. Serveis d'informació i atenció a les dones:

Serveis d'informació i atenció a les dones en municipis de més de 20.000 habitants (SIAD).

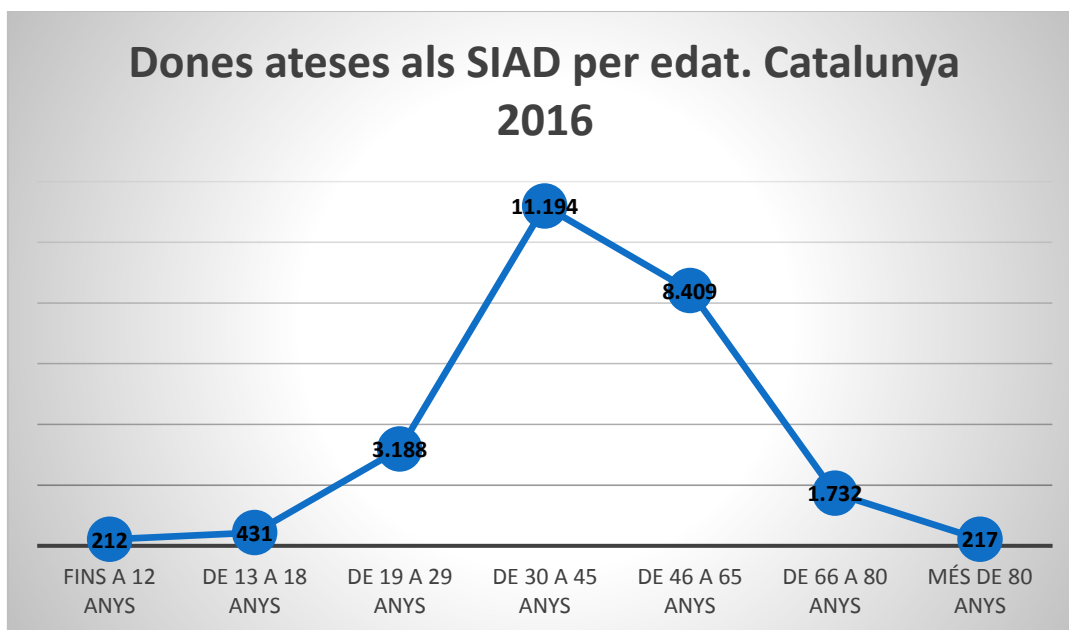


Font: Elaboració pròpia a partir de dades del registres administratius dels serveis d'atenció i informació a les dones.

L'any 2016 als SIAD de Catalunya, s'ha fet 88.922 atencions, i s'ha atès a 26.235 dones, de les quals 8.827 estaven en situació de VM.

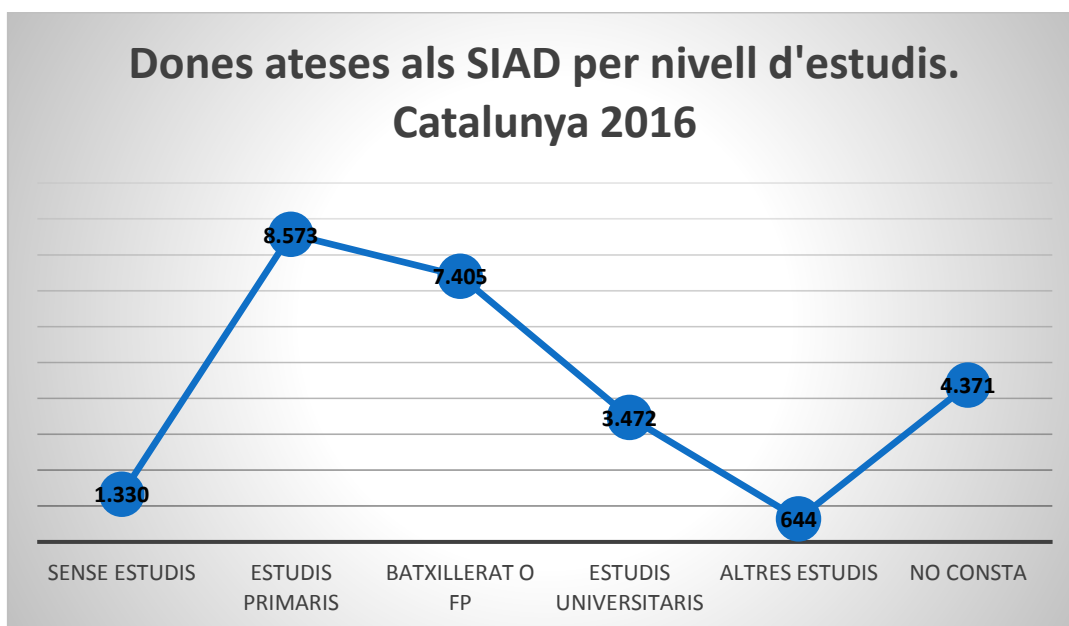


Font: Elaboració pròpia a partir de dades del registres administratius dels serveis d'atenció i informació a les dones.



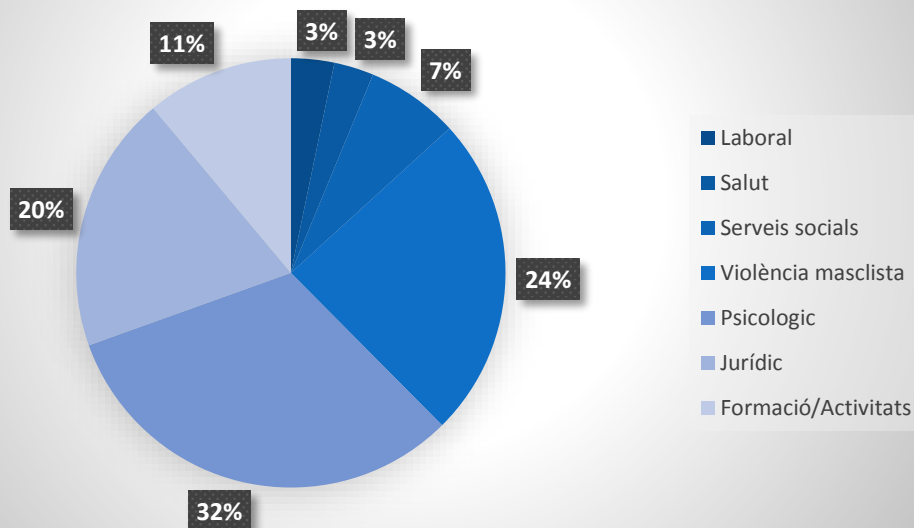
Font: Elaboració pròpia a partir de dades del registres administratius dels serveis d'atenció i informació a les dones.

L'edat més freqüent entre les dones ateses és entre 30 i 45 anys en un 44,1% dels casos, i el nivell d'estudis més freqüent, els estudis primaris en un 33,2%.



Font: Elaboració pròpia a partir de dades del registres administratius dels serveis d'atenció i informació a les dones.

Nombre d'atencions segons àmbit de consulta als SIAD. Catalunya 2016

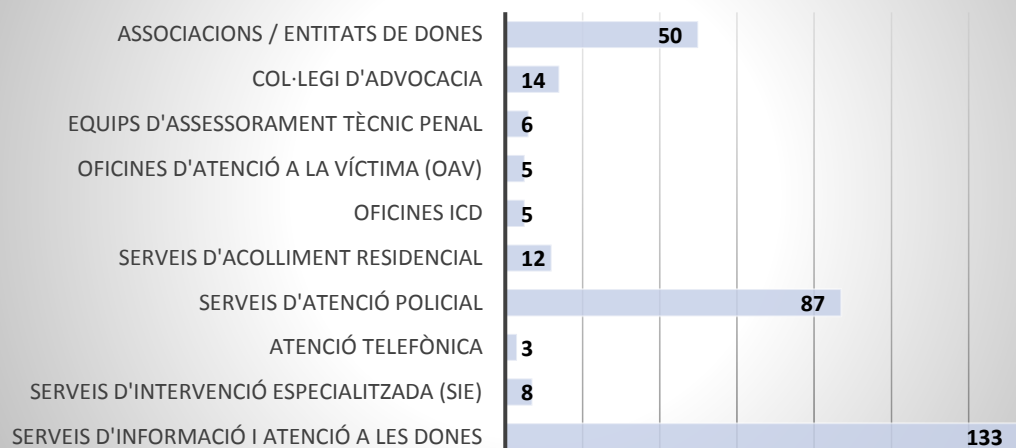


Font: Elaboració pròpia a partir de dades del registres administratius dels SIAD's

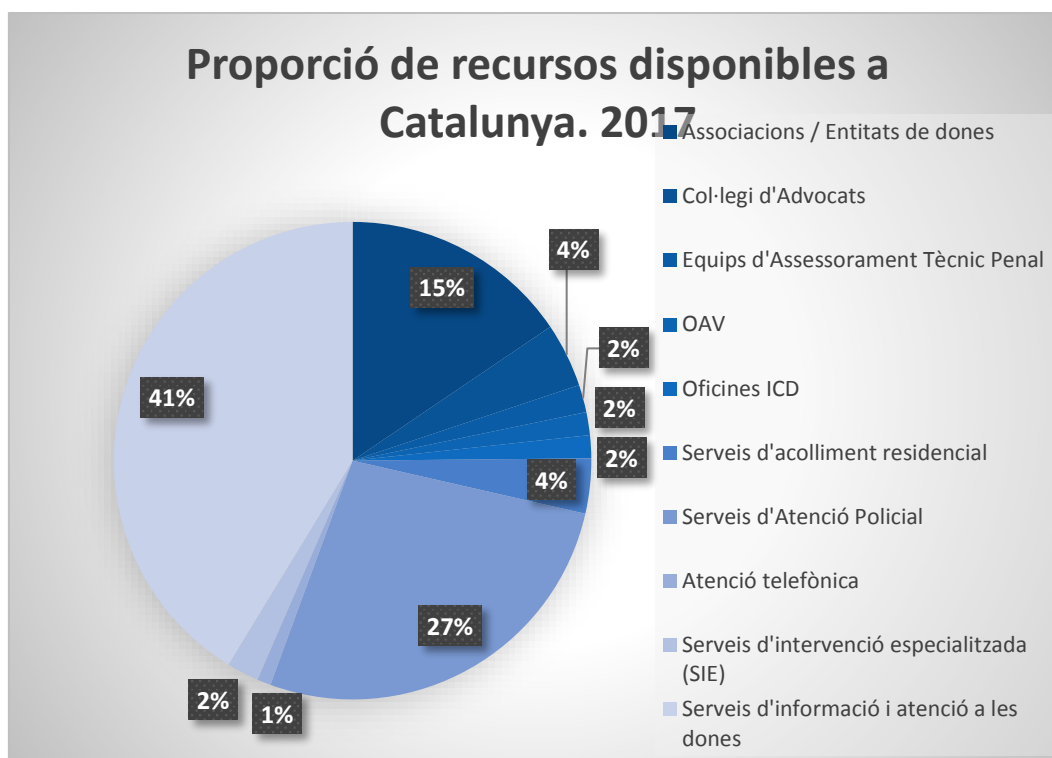
El 24% de les atencions realitzades al Serveis d'informació i atenció a les dones eren de l'àmbit de la violència masclista.

10. Recursos disponibles per a l'abordatge de la VM:

Recursos disponibles a Catalunya. 2017



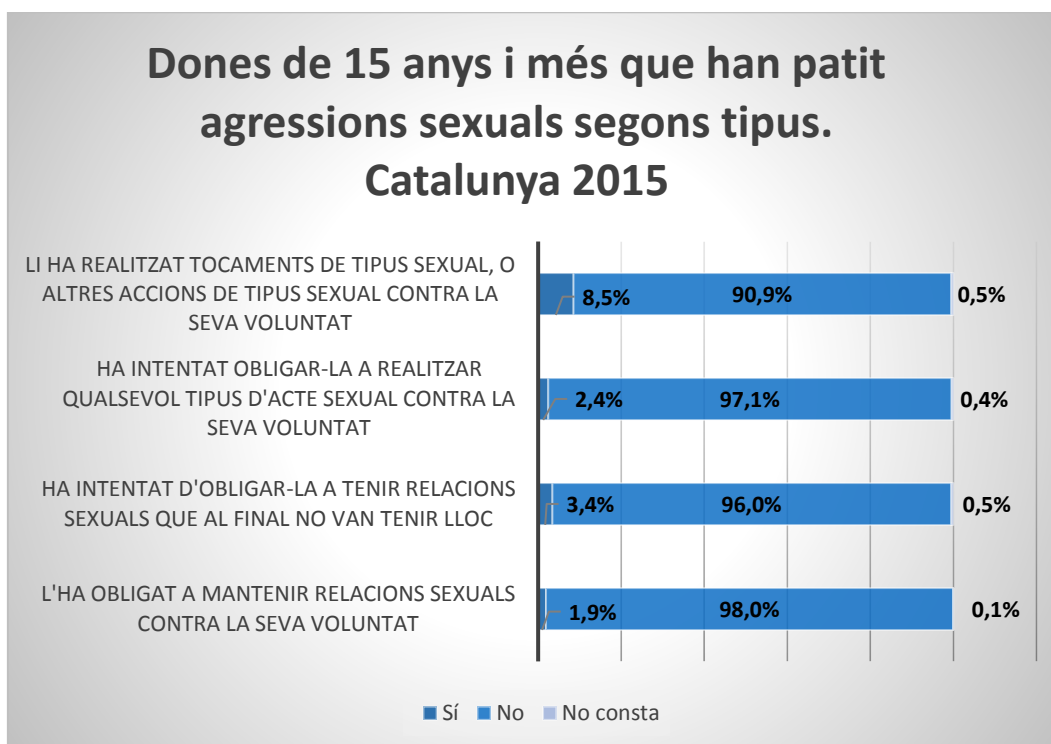
Font: Elaboració pròpia a partir de dades del Ministeri de Sanitat, Serveis Socials i Igualtat



Font: Elaboració pròpia a partir de dades del Ministeri de Sanitat, Serveis Socials i Igualtat

L'any 2017 a Catalunya es disposa de 322 serveis per a dones víctimes de VM, el 41% corresponen a serveis d'informació i atenció a les dones i el 27% són serveis d'atenció policial.

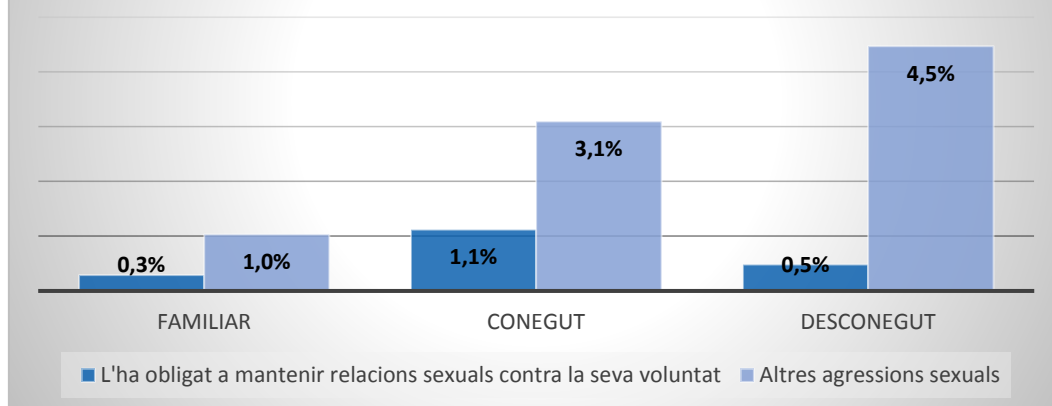
11. Agressions sexuals segons la Macroencuesta 2015 del CIS:



Font: elaboració pròpia a partir de microdades Macroencuesta 2015 del Centro de Investigaciones Sociológicas (CIS)

Quasi el 2% de les dones catalanes de més de 15 anys han estat obligades a mantenir relacions sexuals, en contra de la seva voluntat (violacions), al llarg de la seva vida i el 14% ha patit altres tipus d'agressions sexuals.

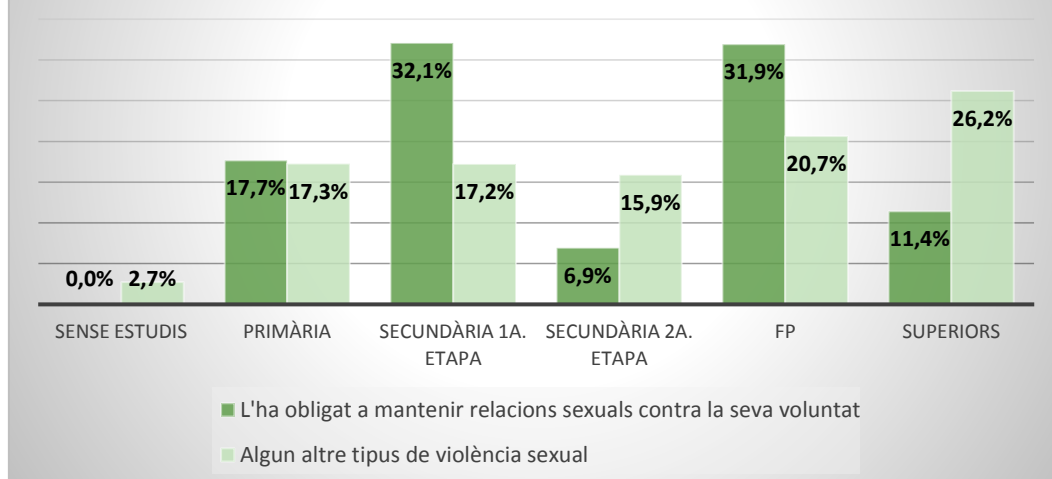
Dones de 15 anys i més que han patit agressions sexuals segons relació amb l'agressor. Catalunya 2015



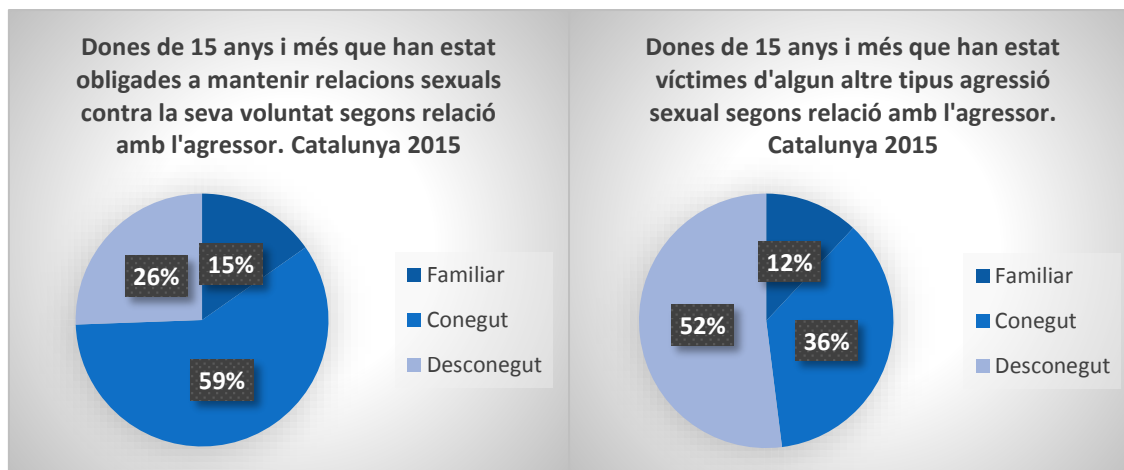
Font: elaboració pròpia a partir de microdades Macroencuesta 2015 del Centro de Investigaciones Sociológicas (CIS)

El 1,1% de les dones catalanes de 15 anys i més han estat violades per un home conegut i el 4,5% han estat víctimes d'altres agressions sexuals per part d'un home desconegut.

Dones que han patit agressions sexuals fora de l'àmbit de la parella o exparella per nivell d'estudis. Catalunya 2015

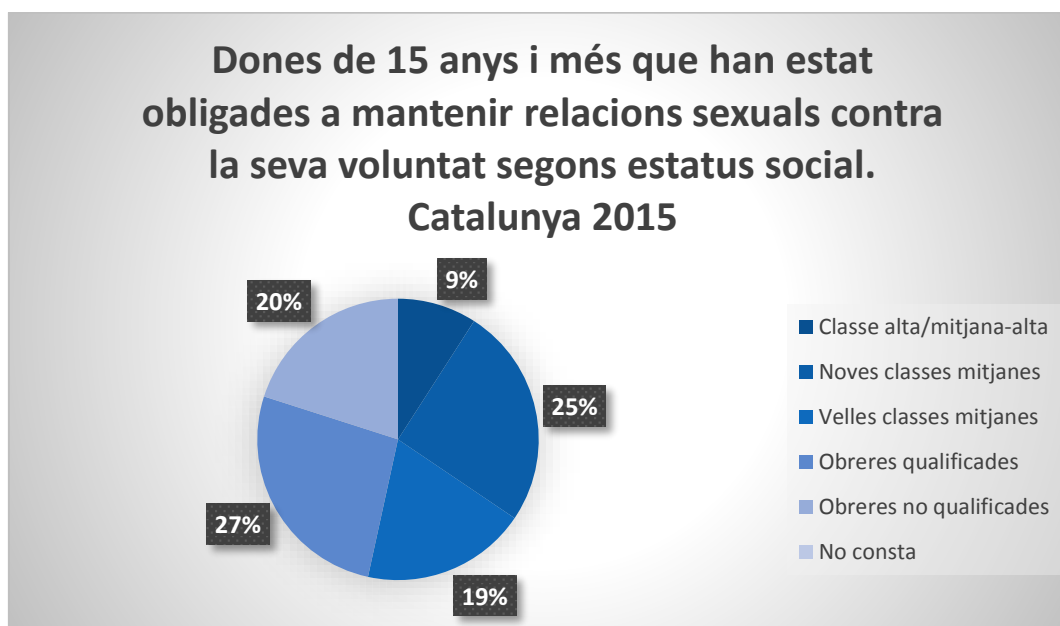


Font: elaboració pròpia a partir de microdades Macroencuesta 2015 del Centro de Investigaciones Sociológicas (CIS)



Font: elaboració pròpia a partir de microdades Macroencuesta 2015 del Centro de Investigaciones Sociológicas (CIS)

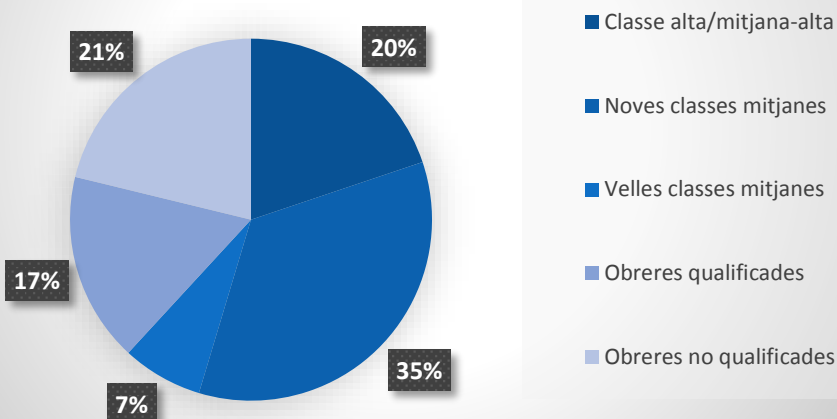
El 59% de les dones agredides sexualment (violacions) ho han estat per part d'homes coneguts i en cas d'altres agressions sexuals no tan greus en un 36%.



Font: elaboració pròpia a partir de microdades Macroencuesta 2015 del Centro de Investigaciones Sociológicas (CIS)

El 27 % de les dones agredides sexualment contra la seva voluntat (violacions) eren obreres qualificades, i el 25% eren de les noves classes mitjanes.

Dones de 15 anys i més que han estat víctimes d'algun altre tipus agressió sexual segons estatus social. Catalunya 2015



Font: elaboració pròpia a partir de microdades Macroencuesta 2015 del Centro de Investigaciones Sociológicas (CIS)

El 55% de les dones víctimes d'algun altre tipus d'agressió sexual diferent de la violació han estat de classe alta/mitjana alta o de les noves classes mitjanes.